

**新しい九重町総合計画策定のための
住民アンケート調査結果
【報告書】**

I 調査の概要等

1. 調査の目的

○本調査は、新たなまちづくりを進めるための指針となる「九重町第5次総合計画」（計画期間：2022（令和4）年度～2031（令和13）年度）の策定にあたり、九重町の今後のまちづくり等について、住民の皆様のご意見やお考えを把握するため実施しました。

2. 実施概要

対象	実施時期・調査方法	回収数
18歳以上の町内居住者 1,000人（無作為抽出）	令和3年4月実施 郵送による配布・回収	回収数：354票 【参考】前回調査は362票

3. 調査結果の見方

◇ タイトルの横には、質問形態を記載しています。

SA＝単数回答：「1つに○」等、選択肢を1つ選ぶ質問形態
 MA＝複数回答：「2つまで○」等、2つ以上の選択肢を選ぶ質問形態
 FA＝自由回答：回答を記述する質問形態

◇ 各グラフの“n”は、当該設問に回答すべき方（回答対象者）の人数を示しています。

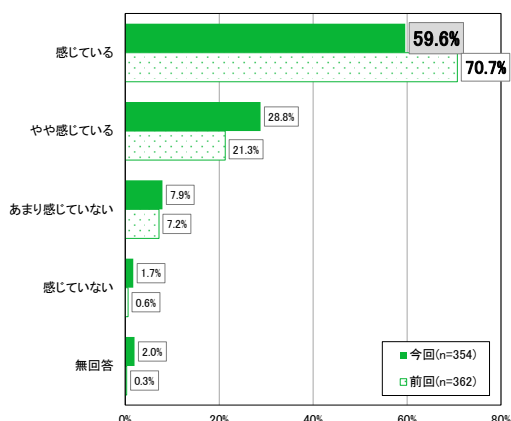
◇ 集計結果のグラフ・表における“無回答”は、当該設問への無回答の他、回答規則違反（例えば、単数回答の設問における複数回答等）の件数（票数）を示しています。

◇ グラフには、原則として各集計数の総回答対象者数に対する比率を表示しています。

◇ 集計は、小数点以下を四捨五入して算出しているため、合計が100%にならない場合があります。

◇ 前回調査と同様の設問（選択肢に大きな変更がないことが前提）については、原則として前回調査結果と比較可能なグラフを掲載しています。

◇ 各グラフ・表のトップ項目は、次のように色付けやフォントサイズ変更で示しています。

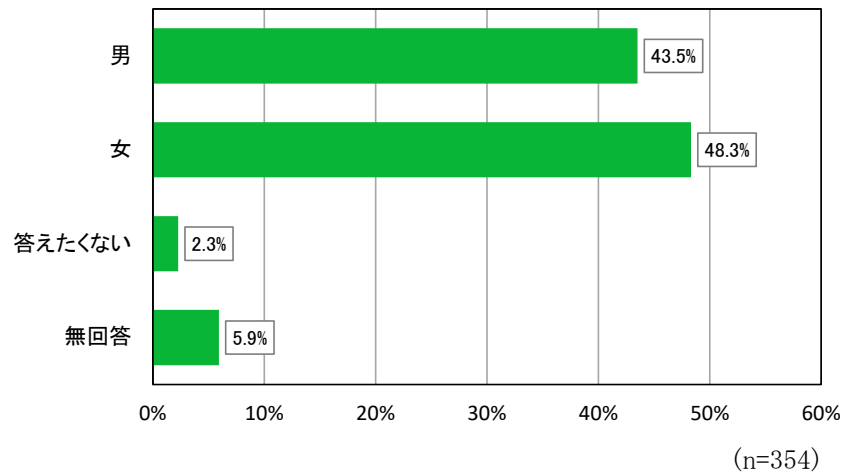


【単位】 上段：実数（人） 下段：割合（%）	合計	問1 九重町にどの程度愛着を感じるか				
		感じている	やや感じている	あまり感じていない	感じていない	無回答
全体	354	211	102	28	6	7
	100.0	59.6	28.8	7.9	1.7	2.0
性別						
男性	154	92	45	14	1	2
	100.0	59.7	29.2	9.1	0.6	1.3
女性	171	104	49	12	3	3
	100.0	60.8	28.7	7.0	1.8	1.8
答えたくない	8	4	3	0	1	0
	100.0	50.0	37.5	0.0	12.5	0.0
年齢						
40歳未満	84	35	32	13	4	0
	100.0	41.7	38.1	15.5	4.8	0.0
40歳以上60歳未満	100	64	30	4	0	2
	100.0	64.0	30.0	4.0	0.0	2.0
60歳以上70歳未満	70	46	14	7	1	2
	100.0	65.7	20.0	10.0	1.4	2.9
70歳以上	88	63	23	1	0	1
	100.0	71.6	26.1	1.1	0.0	1.1
職業						
自営業	45	29	10	3	1	2
	100.0	64.4	22.2	6.7	2.2	4.4
農林業	36	27	8	1	0	0
	100.0	75.0	22.2	2.8	0.0	0.0
おつとめ (会社員等)	162	91	54	12	4	1
	100.0	56.2	33.3	7.4	2.5	0.6
その他 (学生、家事専業等)	97	58	28	9	0	2
	100.0	59.8	28.9	9.3	0.0	2.1

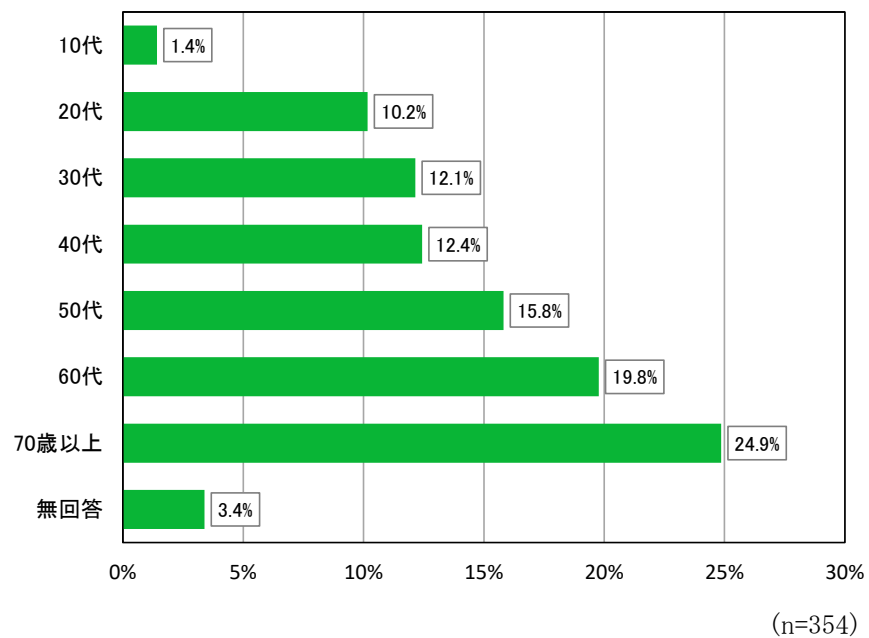
II 調査結果

I. 回答者の属性

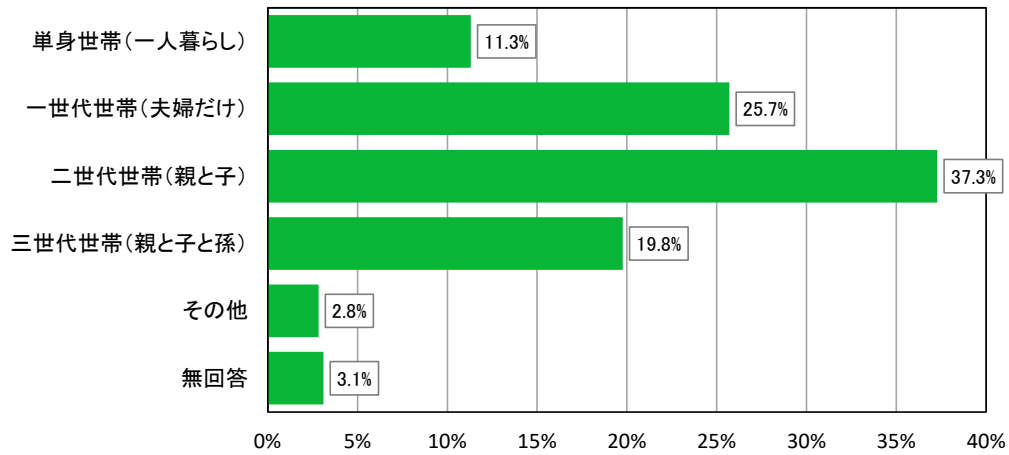
性別 (SA)



年齢 (SA)



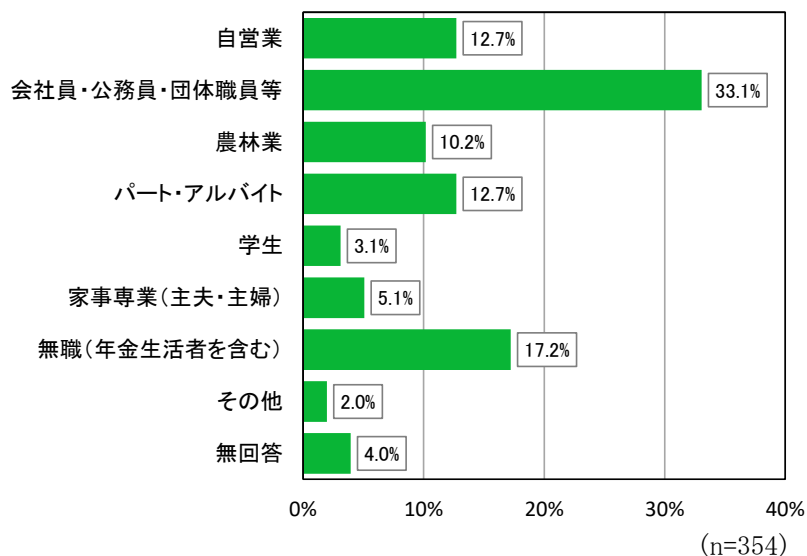
世帯 (SA)



(n=354)

【単位】 上段：実数 (人) 下段：割合 (%)	合計	世帯						
		単身世帯 (一人暮らし)	一世代世帯 (夫婦だけ)	二世代世帯 (親と子)	三世代世帯 (親と子と孫)	その他	無回答	
全体	354 100.0	40 11.3	91 25.7	132 37.3	70 19.8	10 2.8	11 3.1	
性別	男性	154 100.0	18 11.7	43 27.9	64 41.6	27 17.5	2 1.3	0 0.0
	女性	171 100.0	20 11.7	40 23.4	64 37.4	39 22.8	7 4.1	1 0.6
	答えたくない	8 100.0	0 0.0	4 50.0	0 0.0	2 25.0	1 12.5	1 12.5
年齢	40歳未満	84 100.0	10 11.9	5 6.0	45 53.6	20 23.8	4 4.8	0 0.0
	40歳以上60歳未満	100 100.0	7 7.0	9 9.0	49 49.0	32 32.0	3 3.0	0 0.0
	60歳以上70歳未満	70 100.0	5 7.1	36 51.4	19 27.1	9 12.9	1 1.4	0 0.0
	70歳以上	88 100.0	18 20.5	41 46.6	17 19.3	9 10.2	2 2.3	1 1.1
職業	自営業	45 100.0	5 11.1	10 22.2	13 28.9	15 33.3	2 4.4	0 0.0
	農林業	36 100.0	3 8.3	12 33.3	12 33.3	8 22.2	1 2.8	0 0.0
	おつとめ (会社員等)	162 100.0	16 9.9	30 18.5	78 48.1	35 21.6	3 1.9	0 0.0
	その他 (学生、家事専業等)	97 100.0	16 16.5	39 40.2	27 27.8	11 11.3	3 3.1	1 1.0

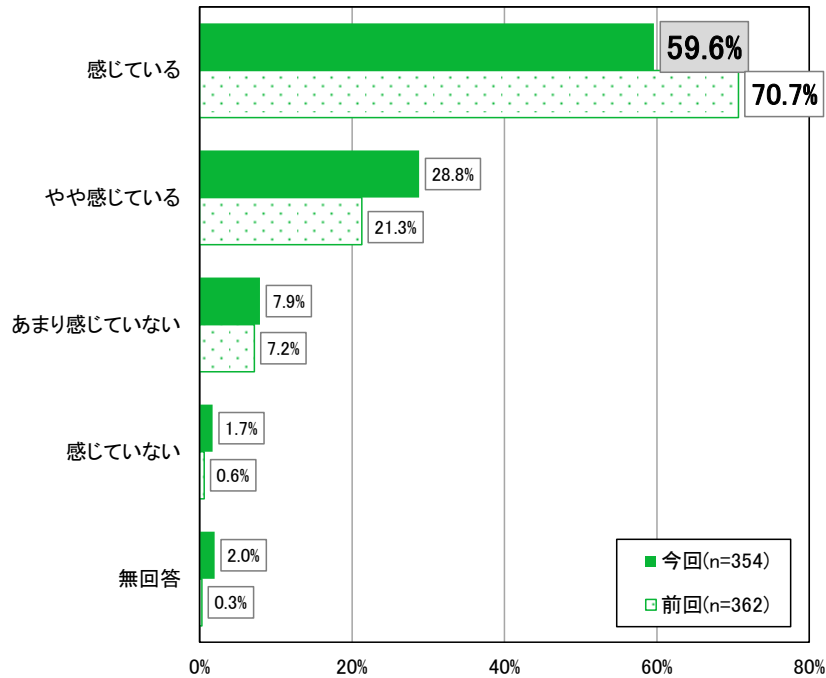
職業 (SA)



【単位】 上段：実数（人） 下段：割合（%）	合計	職業									
		自営業	会社員・ 公務員・ 団体職員 等	農林業	パート・ アルバイト	学生	家事専業 (主夫・ 主婦)	無職(年 金生活者 を含む)	その他	無回答	
全体	354 100.0	45 12.7	117 33.1	36 10.2	45 12.7	11 3.1	18 5.1	61 17.2	7 2.0	14 4.0	
性別	男性	154 100.0	20 13.0	64 41.6	24 15.6	10 6.5	5 3.2	1 0.6	24 15.6	3 1.9	3 1.9
	女性	171 100.0	22 12.9	47 27.5	10 5.8	34 19.9	5 2.9	17 9.9	32 18.7	4 2.3	0 0.0
	答えたくない	8 100.0	1 12.5	3 37.5	0 0.0	0 0.0	0 0.0	0 0.0	3 37.5	0 0.0	1 12.5
年齢	40歳未満	84 100.0	7 8.3	47 56.0	4 4.8	10 11.9	11 13.1	2 2.4	3 3.6	0 0.0	0 0.0
	40歳以上60歳未満	100 100.0	17 17.0	54 54.0	5 5.0	15 15.0	0 0.0	2 2.0	3 3.0	4 4.0	0 0.0
	60歳以上70歳未満	70 100.0	11 15.7	13 18.6	10 14.3	8 11.4	0 0.0	7 10.0	20 28.6	1 1.4	0 0.0
	70歳以上	88 100.0	10 11.4	2 2.3	17 19.3	12 13.6	0 0.0	7 8.0	35 39.8	2 2.3	3 3.4

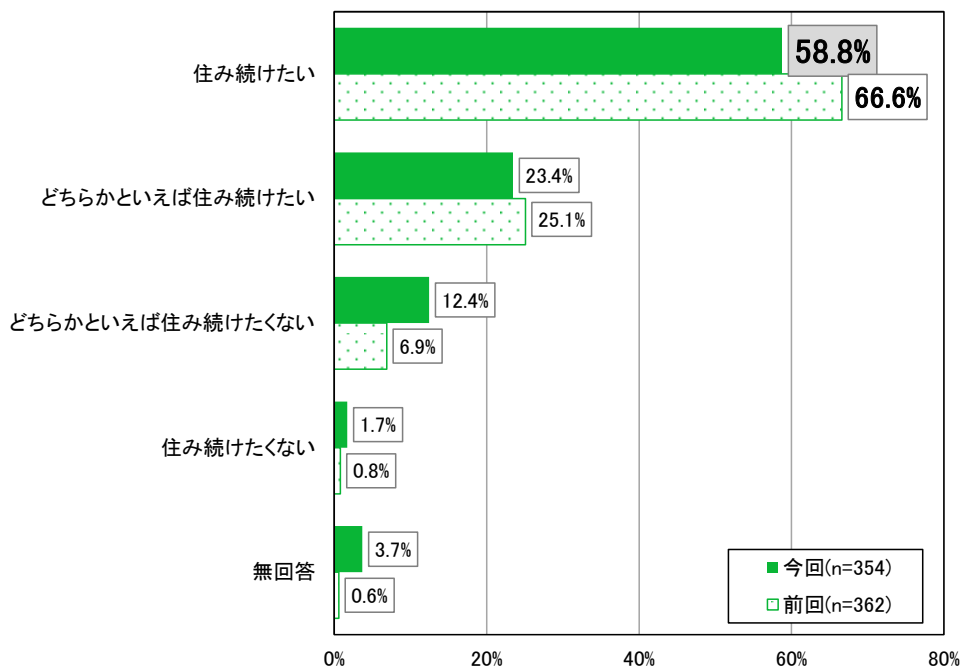
2. まちの現状について

問1 九重町にどの程度愛着を感じるか (SA)



【単位】 上段：実数（人） 下段：割合（%）		合計	問1 九重町にどの程度愛着を感じるか				
			感じてい る	やや感じ ている	あまり感 じていな い	感じてい ない	無回答
全体		354 100.0	211 59.6	102 28.8	28 7.9	6 1.7	7 2.0
性別	男性	154 100.0	92 59.7	45 29.2	14 9.1	1 0.6	2 1.3
	女性	171 100.0	104 60.8	49 28.7	12 7.0	3 1.8	3 1.8
	答えたくない	8 100.0	4 50.0	3 37.5	0 0.0	1 12.5	0 0.0
年齢	40歳未満	84 100.0	35 41.7	32 38.1	13 15.5	4 4.8	0 0.0
	40歳以上60歳未満	100 100.0	64 64.0	30 30.0	4 4.0	0 0.0	2 2.0
	60歳以上70歳未満	70 100.0	46 65.7	14 20.0	7 10.0	1 1.4	2 2.9
	70歳以上	88 100.0	63 71.6	23 26.1	1 1.1	0 0.0	1 1.1
職業	自営業	45 100.0	29 64.4	10 22.2	3 6.7	1 2.2	2 4.4
	農林業	36 100.0	27 75.0	8 22.2	1 2.8	0 0.0	0 0.0
	おつとめ (会社員等)	162 100.0	91 56.2	54 33.3	12 7.4	4 2.5	1 0.6
	その他 (学生、家事専業等)	97 100.0	58 59.8	28 28.9	9 9.3	0 0.0	2 2.1

問2 九重町に住み続けたいと思うか (SA)



【単位】 上段：実数(人) 下段：割合(%)		合計	問2 九重町に住み続けたいと思うか				
			住み続けたい	どちらか といえば 住み続け たい	どちらか といえば 住み続け たくない	住み続け たくない	無回答
全体		354 100.0	208 58.8	83 23.4	44 12.4	6 1.7	13 3.7
性別	男性	154 100.0	90 58.4	40 26.0	19 12.3	1 0.6	4 2.6
	女性	171 100.0	105 61.4	35 20.5	22 12.9	2 1.2	7 4.1
	答えたくない	8 100.0	4 50.0	3 37.5	0 0.0	1 12.5	0 0.0
年齢	40歳未満	84 100.0	34 40.5	28 33.3	19 22.6	2 2.4	1 1.2
	40歳以上60歳未満	100 100.0	57 57.0	28 28.0	10 10.0	1 1.0	4 4.0
	60歳以上70歳未満	70 100.0	50 71.4	10 14.3	6 8.6	1 1.4	3 4.3
	70歳以上	88 100.0	64 72.7	15 17.0	6 6.8	0 0.0	3 3.4
職業	自営業	45 100.0	31 68.9	10 22.2	1 2.2	1 2.2	2 4.4
	農林業	36 100.0	27 75.0	7 19.4	2 5.6	0 0.0	0 0.0
	おつとめ (会社員等)	162 100.0	94 58.0	43 26.5	20 12.3	2 1.2	3 1.9
	その他 (学生、家事専業等)	97 100.0	51 52.6	21 21.6	18 18.6	1 1.0	6 6.2

問2付問① 住み続けたい理由 (FA)

【問2で「住み続けたい」「どちらかといえば住み続けたい」と回答した人限定】

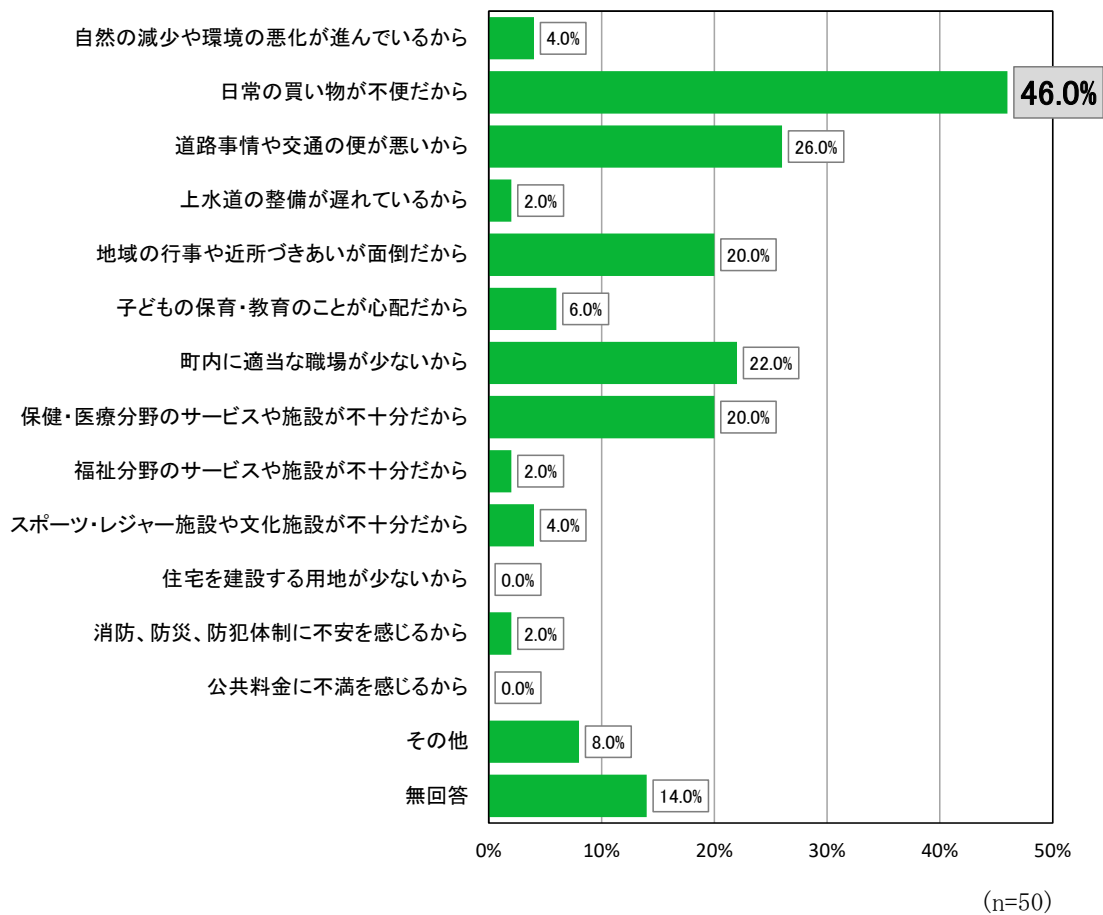
○255人から321件の回答がありました。

意見一覧	件数
<p>自然環境</p> <ul style="list-style-type: none"> ◇自然の多い山の中に住み続けたい ◇空気がきれいで、自然がいっぱい ◇自然が豊かである ◇九重の自然が好き ◇自然に囲まれている ◇四季を感じられる ◇大自然の中で暮らせる事は、何事にもかえがたいと感じる ◇緑が豊かで空気もきれい ◇空気がきれいでおいしいと感じられる ◇飯田高原は夏は天国で過ごしやすい 	97
<p>生まれた町・住み慣れたまち</p> <ul style="list-style-type: none"> ◇生まれた町で愛着がある ◇慣れ親しんだ九重町が大好 ◇子どもの時から住んでいるから ◇長年住み続けているから ◇生まれ育ち慣れ親しんだ町であるため ◇生まれ育った場所なので住みやすい ◇ちょうどいい田舎感で住みやすい 	60
<p>家族・人間関係</p> <ul style="list-style-type: none"> ◇知人や親せきが多いため ◇人があたたかい ◇人が親切でやさしい ◇地域の行事に出る事に楽しさを感じている ◇周りの人達ともコミュニケーションがとても良好である 	38
<p>家・土地</p> <ul style="list-style-type: none"> ◇自分の家や土地がここにある ◇先祖代々の家であり、仏様を守りたい ◇先祖からの土地を守るため ◇親からの遺産を大切にするため 	33
<p>子育て</p> <ul style="list-style-type: none"> ◇子ども達の安全が確保されており、住みやすいと思う ◇子どもを育てるには良い環境 ◇子育て支援が充実している 	14
<p>温泉</p> <ul style="list-style-type: none"> ◇温泉が利用しやすい ◇温泉場としてとても住み良い町 ◇温泉があり、ふれあいの場になっている 	13
<p>交通アクセス</p> <ul style="list-style-type: none"> ◇大分や別府へのアクセスが良い ◇高速が近く便利である ◇交通が便利である 	11

意見一覧		件数
生活・仕事		9
	<ul style="list-style-type: none"> ◇生活の基盤が出来ているから（住居・保育園等） ◇仕事があるから 	
行政		6
	<ul style="list-style-type: none"> ◇観光資源を上手く利用し、町の財源に活用出来ていると感じる ◇吊橋での利益を子どもの医療費無料に還元してくれている 	
その他		30
	<ul style="list-style-type: none"> ◇不自由さを感じないから ◇食べ物が美味しい ◇ずーと住んでいるから ◇平和で住みやすい ◇今のライフスタイルに満足しているから 	

問2付問② 住み続けたくない理由 (MA)

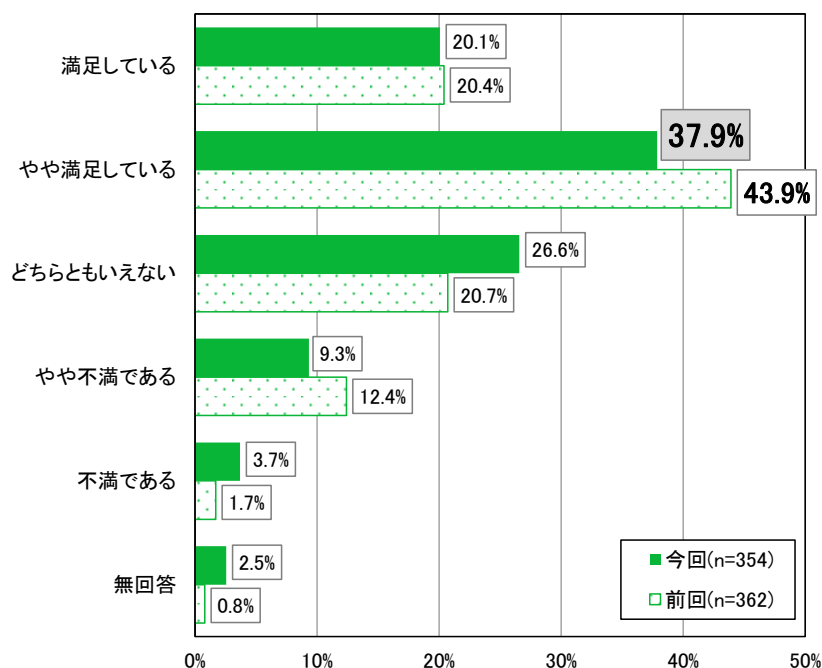
【問2で「住み続けたくない」「どちらかといえば住み続けたくない」と回答した人限定】



【単位】 上段：実数（人） 下段：割合（％）		合計	問2付問② 住み続けたくない理由								
			自然の減少や環境の悪化が進んでいるから	日常の買い物が不便だから	道路事情や交通の便が悪いから	上水道の整備が遅れているから	地域の行事や近所づきあいが面倒だから	子どもの保育・教育のことが心配だから	町内に適当な職場が少ないから	保健・医療分野のサービスや施設が不十分だから	福祉分野のサービスや施設が不十分だから
全体		50 100.0	2 4.0	23 46.0	13 26.0	1 2.0	10 20.0	3 6.0	11 22.0	10 20.0	1 2.0
性別	男性	20 100.0	1 5.0	11 55.0	6 30.0	1 5.0	4 20.0	1 5.0	4 20.0	3 15.0	0 0.0
	女性	24 100.0	1 4.2	11 45.8	6 25.0	0 0.0	6 25.0	2 8.3	6 25.0	5 20.8	1 4.2
	答えたくない	1 100.0	0 0.0	0 0.0	0 0.0	0 0.0	0 0.0	0 0.0	0 0.0	0 0.0	0 0.0
年齢	40歳未満	21 100.0	0 0.0	11 52.4	5 23.8	1 4.8	4 19.0	3 14.3	8 38.1	2 9.5	0 0.0
	40歳以上60歳未満	11 100.0	1 9.1	6 54.5	2 18.2	0 0.0	4 36.4	0 0.0	1 9.1	2 18.2	0 0.0
	60歳以上70歳未満	7 100.0	1 14.3	3 42.9	2 28.6	0 0.0	2 28.6	0 0.0	1 14.3	2 28.6	1 14.3
	70歳以上	6 100.0	0 0.0	1 16.7	2 33.3	0 0.0	0 0.0	0 0.0	1 16.7	3 50.0	0 0.0
職業	自営業	2 100.0	0 0.0	0 0.0	1 50.0	0 0.0	0 0.0	0 0.0	0 0.0	1 50.0	0 0.0
	農林業	2 100.0	0 0.0	1 50.0	0 0.0	0 0.0	0 0.0	1 50.0	1 50.0	1 50.0	0 0.0
	おつとめ (会社員等)	22 100.0	1 4.5	13 59.1	6 27.3	1 4.5	8 36.4	1 4.5	4 18.2	2 9.1	1 4.5
	その他 (学生、家事専業等)	19 100.0	1 5.3	7 36.8	4 21.1	0 0.0	2 10.5	1 5.3	6 31.6	5 26.3	0 0.0

【単位】 上段：実数（人） 下段：割合（％）		合計	問2付問② 住み続けたくない理由					
			スポーツ・レジャー施設や文化施設が不十分だから	住宅を建設する用地が少ないから	消防、防災、防犯体制に不安を感じるから	公共料金に不満を感じるから	その他	無回答
全体		50 100.0	2 4.0	0 0.0	1 2.0	0 0.0	4 8.0	7 14.0
性別	男性	20 100.0	0 0.0	0 0.0	0 0.0	0 0.0	3 15.0	2 10.0
	女性	24 100.0	2 8.3	0 0.0	0 0.0	0 0.0	1 4.2	2 8.3
	答えたくない	1 100.0	0 0.0	0 0.0	0 0.0	0 0.0	0 0.0	1 100.0
年齢	40歳未満	21 100.0	1 4.8	0 0.0	0 0.0	0 0.0	1 4.8	3 14.3
	40歳以上60歳未満	11 100.0	0 0.0	0 0.0	0 0.0	0 0.0	2 18.2	1 9.1
	60歳以上70歳未満	7 100.0	0 0.0	0 0.0	0 0.0	0 0.0	0 0.0	0 0.0
	70歳以上	6 100.0	1 16.7	0 0.0	0 0.0	0 0.0	1 16.7	1 16.7
職業	自営業	2 100.0	0 0.0	0 0.0	0 0.0	0 0.0	0 0.0	1 50.0
	農林業	2 100.0	0 0.0	0 0.0	0 0.0	0 0.0	0 0.0	0 0.0
	おつとめ (会社員等)	22 100.0	0 0.0	0 0.0	0 0.0	0 0.0	2 9.1	2 9.1
	その他 (学生、家事専業等)	19 100.0	2 10.5	0 0.0	0 0.0	0 0.0	2 10.5	2 10.5

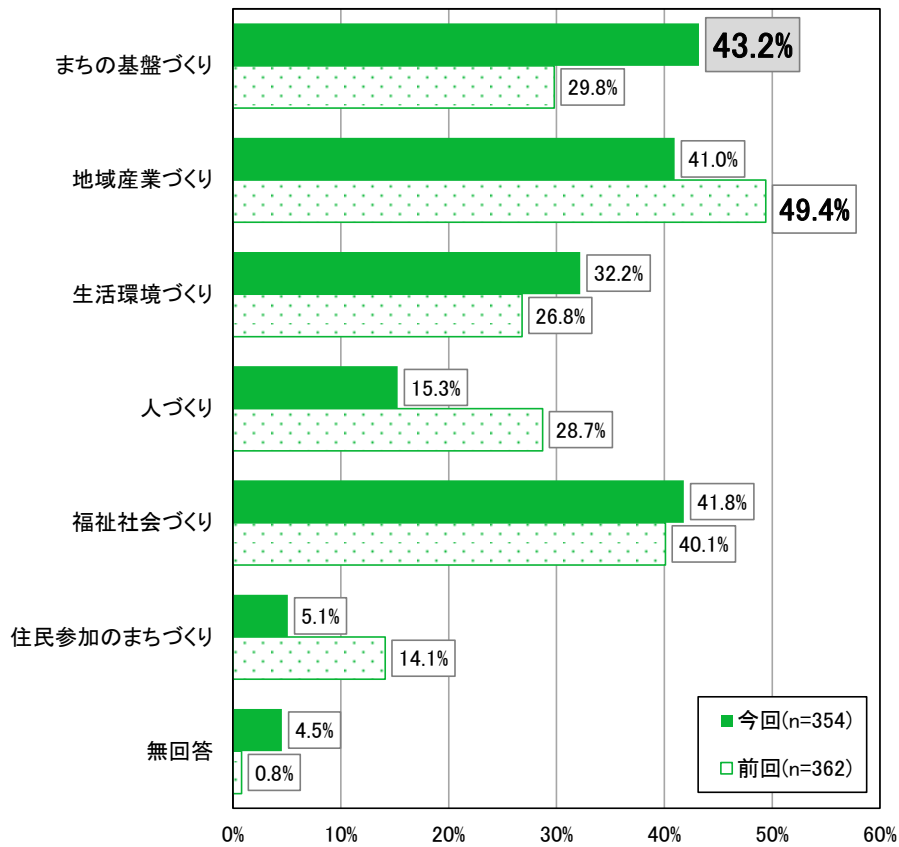
問3 九重町の暮らしやすさの満足度 (SA)



【単位】 上段：実数（人） 下段：割合（%）		合計	問3 九重町の暮らしやすさの満足度					無回答
			満足している	やや満足している	どちらともいえない	やや不満である	不満である	
全体		354 100.0	71 20.1	134 37.9	94 26.6	33 9.3	13 3.7	9 2.5
性別	男性	154 100.0	27 17.5	58 37.7	46 29.9	16 10.4	5 3.2	2 1.3
	女性	171 100.0	35 20.5	70 40.9	41 24.0	15 8.8	6 3.5	4 2.3
	答えたくない	8 100.0	1 12.5	3 37.5	2 25.0	1 12.5	1 12.5	0 0.0
年齢	40歳未満	84 100.0	8 9.5	32 38.1	28 33.3	9 10.7	7 8.3	0 0.0
	40歳以上60歳未満	100 100.0	18 18.0	44 44.0	25 25.0	10 10.0	3 3.0	0 0.0
	60歳以上70歳未満	70 100.0	18 25.7	27 38.6	19 27.1	5 7.1	0 0.0	1 1.4
	70歳以上	88 100.0	26 29.5	29 33.0	17 19.3	9 10.2	2 2.3	5 5.7
職業	自営業	45 100.0	11 24.4	19 42.2	8 17.8	4 8.9	1 2.2	2 4.4
	農林業	36 100.0	9 25.0	14 38.9	10 27.8	3 8.3	0 0.0	0 0.0
	おつとめ (会社員等)	162 100.0	30 18.5	66 40.7	43 26.5	15 9.3	8 4.9	0 0.0
	その他 (学生、家事専業等)	97 100.0	18 18.6	33 34.0	29 29.9	11 11.3	3 3.1	3 3.1

3. これからのまちづくりについて

問4 今後、重視すべき施策の項目（MA）

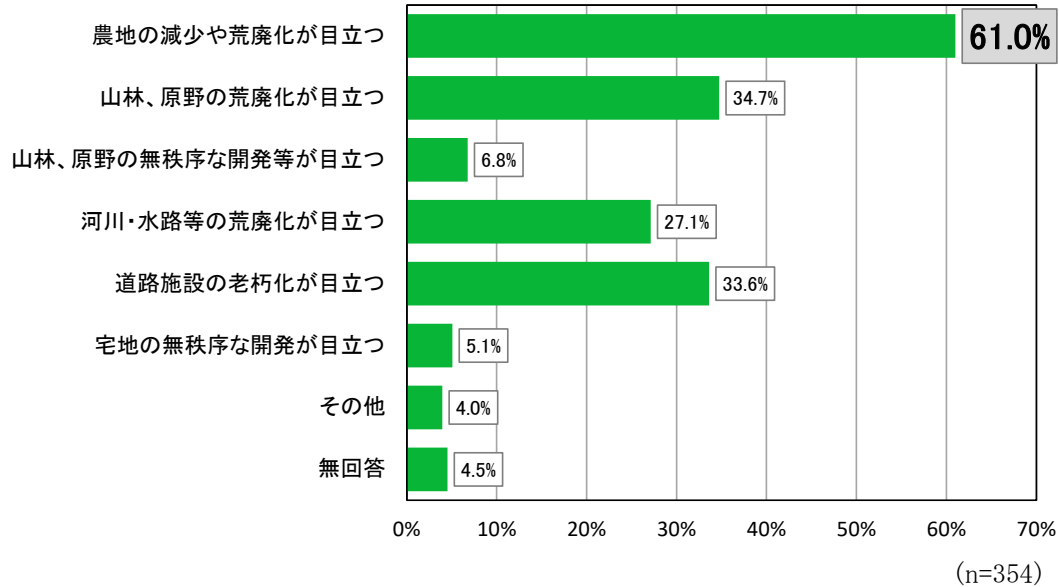


施策の項目	アンケート調査票に掲載した各項目の具体的な内容
まちの基盤づくり	交通ネットワークの整備、水道施設等の整備、デジタル化の推進、安全安心の基盤づくり、住みたい住環境の整備
地域産業づくり	農林業の振興、商工業の振興、観光の振興、就労環境等の整備
生活環境づくり	自然環境の保全・活用、循環型社会の推進、防犯・交通安全対策の充実、消費生活の安心、消防・救急の充実
人づくり	学校教育の充実、社会教育の充実、スポーツ・レクリエーション活動の推進、地域文化の伝承と芸術文化活動の充実
福祉社会づくり	保健医療の充実、住民の支え合いづくりの推進、高齢者福祉の充実、障がい者福祉の充実、子育て支援の充実、社会保障の充実
住民参加のまちづくり	住民主体のまちづくりの推進、積極的な行政情報の公開、行政懇談会の開催

【単位】 上段：実数（人） 下段：割合（％）		合計	問4 今後、重視すべき施策の項目						無回答
			まちの基 盤づくり	地域産業 づくり	生活環境 づくり	人づくり	福祉社会 づくり	住民参加 のまちづ くり	
全体		354 100.0	153 43.2	145 41.0	114 32.2	54 15.3	148 41.8	18 5.1	16 4.5
性別	男性	154 100.0	70 45.5	79 51.3	45 29.2	25 16.2	55 35.7	10 6.5	5 3.2
	女性	171 100.0	74 43.3	62 36.3	55 32.2	27 15.8	80 46.8	7 4.1	6 3.5
	答えたくない	8 100.0	4 50.0	2 25.0	1 12.5	2 25.0	5 62.5	0 0.0	1 12.5
年齢	40歳未満	84 100.0	41 48.8	36 42.9	21 25.0	18 21.4	36 42.9	2 2.4	1 1.2
	40歳以上60歳未満	100 100.0	52 52.0	55 55.0	21 21.0	21 21.0	34 34.0	7 7.0	0 0.0
	60歳以上70歳未満	70 100.0	31 44.3	29 41.4	25 35.7	7 10.0	30 42.9	4 5.7	1 1.4
	70歳以上	88 100.0	26 29.5	23 26.1	40 45.5	8 9.1	45 51.1	4 4.5	11 12.5
職業	自営業	45 100.0	22 48.9	25 55.6	12 26.7	3 6.7	12 26.7	4 8.9	3 6.7
	農林業	36 100.0	11 30.6	20 55.6	13 36.1	2 5.6	14 38.9	2 5.6	1 2.8
	おつとめ (会社員等)	162 100.0	80 49.4	69 42.6	47 29.0	33 20.4	67 41.4	8 4.9	2 1.2
	その他 (学生、家事専業等)	97 100.0	37 38.1	28 28.9	35 36.1	16 16.5	51 52.6	3 3.1	6 6.2

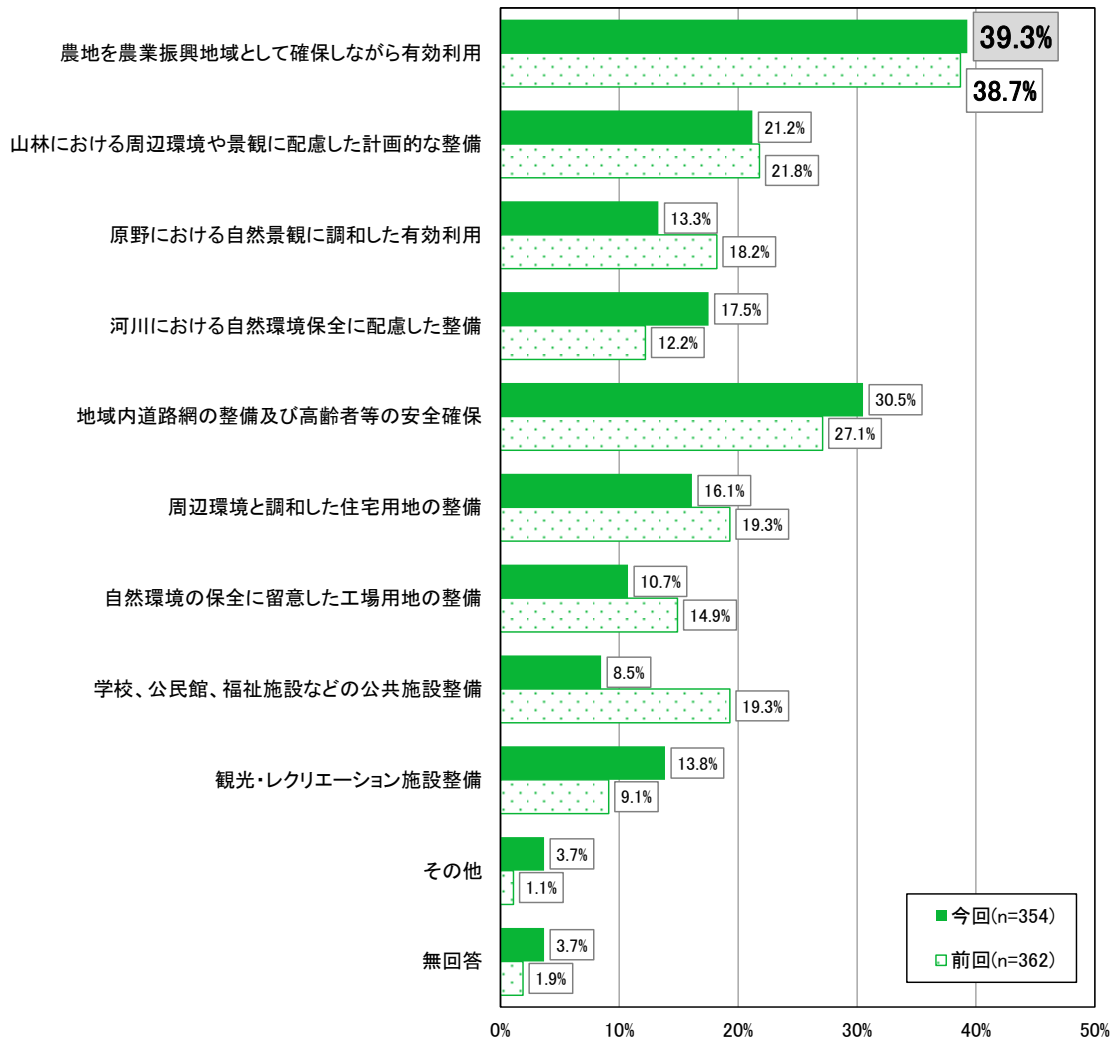
4. 土地利用について

問5 九重町の土地利用の課題 (MA)



【単位】 上段：実数（人） 下段：割合（%）		合計	問5 九重町の土地利用の課題							無回答
			農地の減少や荒廃が目立つ	山林、原野の荒廃が目立つ	山林、原野の無秩序な開発等が目立つ	河川・水路等の荒廃が目立つ	道路施設の老朽化が目立つ	宅地の無秩序な開発が目立つ	その他	
全体		354 100.0	216 61.0	123 34.7	24 6.8	96 27.1	119 33.6	18 5.1	14 4.0	16 4.5
性別	男性	154 100.0	97 63.0	56 36.4	13 8.4	41 26.6	55 35.7	8 5.2	7 4.5	2 1.3
	女性	171 100.0	103 60.2	57 33.3	11 6.4	51 29.8	55 32.2	9 5.3	7 4.1	7 4.1
	答えたくない	8 100.0	3 37.5	4 50.0	0 0.0	1 12.5	5 62.5	0 0.0	0 0.0	1 12.5
年齢	40歳未満	84 100.0	39 46.4	27 32.1	5 6.0	24 28.6	38 45.2	7 8.3	3 3.6	3 3.6
	40歳以上60歳未満	100 100.0	55 55.0	42 42.0	5 5.0	24 24.0	37 37.0	4 4.0	7 7.0	2 2.0
	60歳以上70歳未満	70 100.0	56 80.0	29 41.4	7 10.0	15 21.4	16 22.9	5 7.1	2 2.9	0 0.0
	70歳以上	88 100.0	59 67.0	22 25.0	7 8.0	30 34.1	26 29.5	1 1.1	2 2.3	8 9.1
職業	自営業	45 100.0	30 66.7	16 35.6	4 8.9	9 20.0	9 20.0	3 6.7	2 4.4	3 6.7
	農林業	36 100.0	28 77.8	10 27.8	5 13.9	11 30.6	10 27.8	0 0.0	2 5.6	0 0.0
	おつとめ (会社員等)	162 100.0	89 54.9	65 40.1	7 4.3	45 27.8	67 41.4	10 6.2	6 3.7	4 2.5
	その他 (学生、家事専業等)	97 100.0	62 63.9	28 28.9	8 8.2	28 28.9	31 32.0	4 4.1	4 4.1	5 5.2

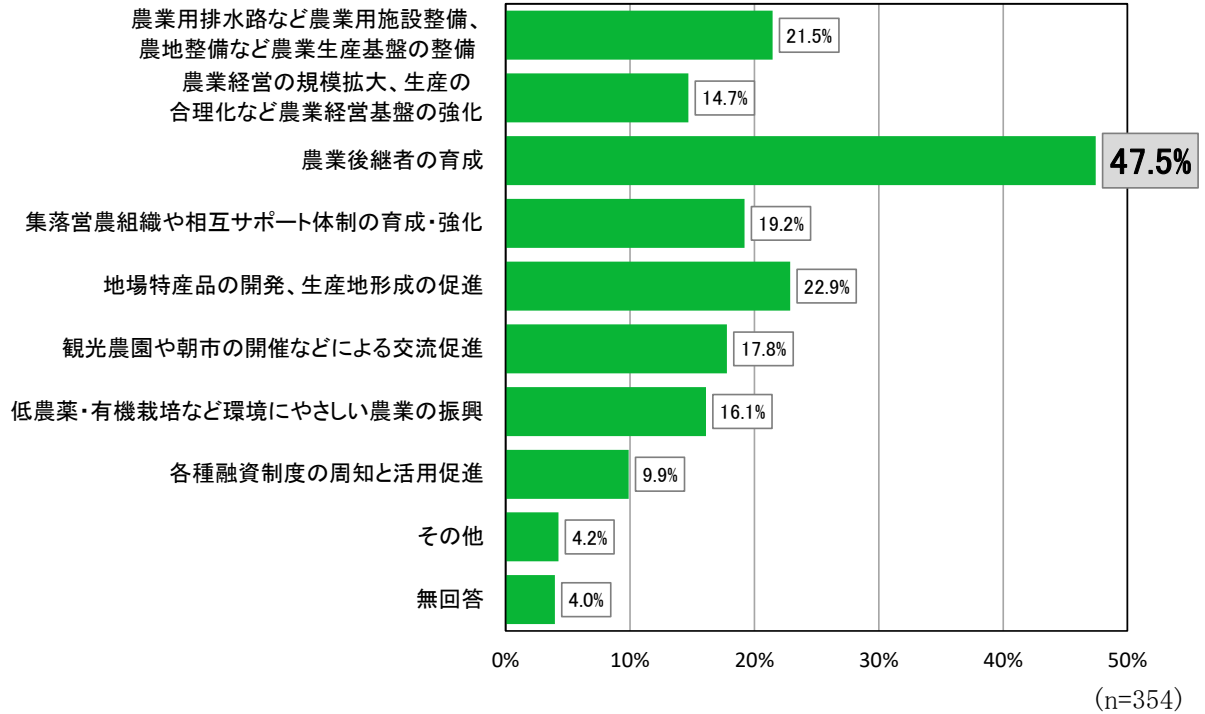
問6 優先的に進めるべき土地利用の項目 (MA)



【単位】 上段：実数(人) 下段：割合(%)	合計	問6 優先的に進めるべき土地利用の項目											
		農地を農業振興地域として確保しながら有効利用	山林における周辺環境や景観に配慮した計画的な整備	原野における自然景観に調和した有効利用	河川における自然環境保全に配慮した整備	地域内道路網の整備及び高齢者等の安全確保	周辺環境と調和した住宅用地の整備	自然環境の保全に留意した工場用地の整備	学校、公民館、福祉施設などの公共施設整備	観光・レクリエーション施設整備	その他	無回答	
全体	354 100.0	139 39.3	75 21.2	47 13.3	62 17.5	108 30.5	57 16.1	38 10.7	30 8.5	49 13.8	13 3.7	13 3.7	
性別	男性	154 100.0	63 40.9	37 24.0	20 13.0	28 18.2	45 29.2	22 14.3	22 14.3	10 6.5	25 16.2	5 3.2	3 1.9
	女性	171 100.0	69 40.4	32 18.7	22 12.9	30 17.5	52 30.4	33 19.3	14 8.2	19 11.1	23 13.5	6 3.5	4 2.3
	答えたくない	8 100.0	3 37.5	3 37.5	1 12.5	1 12.5	4 50.0	1 12.5	0 0.0	0 0.0	0 0.0	1 12.5	1 12.5
年齢	40歳未満	84 100.0	27 32.1	16 19.0	6 7.1	11 13.1	27 32.1	19 22.6	8 9.5	14 16.7	18 21.4	2 2.4	1 1.2
	40歳以上60歳未満	100 100.0	31 31.0	24 24.0	14 14.0	20 20.0	30 30.0	23 23.0	16 16.0	7 7.0	15 15.0	6 6.0	0 0.0
	60歳以上70歳未満	70 100.0	42 60.0	21 30.0	9 12.9	9 12.9	18 25.7	7 10.0	9 12.9	2 2.9	6 8.6	3 4.3	0 0.0
	70歳以上	88 100.0	35 39.8	13 14.8	16 18.2	20 22.7	30 34.1	8 9.1	4 4.5	7 8.0	10 11.4	2 2.3	8 9.1
職業	自営業	45 100.0	18 40.0	10 22.2	4 8.9	7 15.6	11 24.4	11 24.4	6 13.3	2 4.4	3 6.7	1 2.2	3 6.7
	農林業	36 100.0	22 61.1	11 30.6	8 22.2	5 13.9	10 27.8	3 8.3	3 8.3	0 0.0	3 8.3	1 2.8	0 0.0
	おつとめ(会社員等)	162 100.0	53 32.7	28 17.3	19 11.7	23 14.2	55 34.0	33 20.4	23 14.2	19 11.7	35 21.6	8 4.9	0 0.0
	その他(学生、家事専業等)	97 100.0	43 44.3	23 23.7	14 14.4	26 26.8	29 29.9	9 9.3	4 4.1	9 9.3	8 8.2	3 3.1	5 5.2

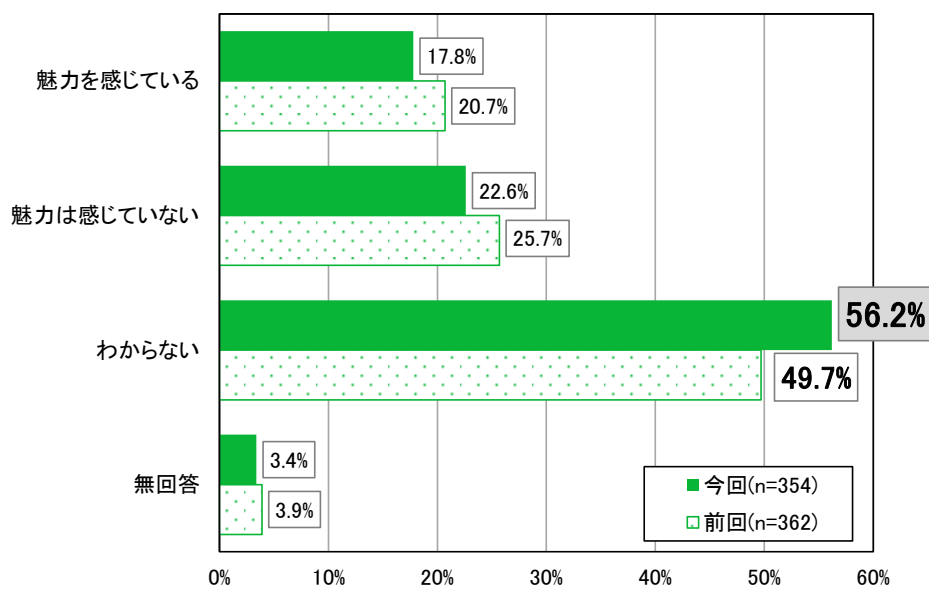
5. 産業振興について

問7 農業振興で力を入れるべき項目 (MA)



	合計	問7 農業振興で力を入れるべき項目									
		農業用排水路など農業用施設整備、農地整備など農業生産基盤の整備	農業経営の規模拡大、生産の合理化など農業経営基盤の強化	農業後継者の育成	集落営農組織や相互サポート体制の育成・強化	地場特産品の開発、生産地形成の促進	観光農園や朝市の開催などによる交流促進	低農薬・有機栽培など環境にやさしい農業の振興	各種融資制度の周知と活用促進	その他	無回答
【単位】 上段：実数 (人) 下段：割合 (%)											
全体	354 100.0	76 21.5	52 14.7	168 47.5	68 19.2	81 22.9	63 17.8	57 16.1	35 9.9	15 4.2	14 4.0
性別											
男性	154 100.0	37 24.0	26 16.9	78 50.6	30 19.5	42 27.3	26 16.9	16 10.4	16 10.4	10 6.5	5 3.2
女性	171 100.0	34 19.9	23 13.5	75 43.9	32 18.7	36 21.1	33 19.3	34 19.9	15 8.8	4 2.3	7 4.1
答えたくない	8 100.0	0 0.0	1 12.5	3 37.5	4 50.0	0 0.0	1 12.5	5 62.5	0 0.0	1 12.5	0 0.0
年齢											
40歳未満	84 100.0	18 21.4	17 20.2	43 51.2	9 10.7	21 25.0	21 25.0	12 14.3	11 13.1	2 2.4	0 0.0
40歳以上60歳未満	100 100.0	16 16.0	15 15.0	46 46.0	24 24.0	23 23.0	19 19.0	19 19.0	9 9.0	8 8.0	2 2.0
60歳以上70歳未満	70 100.0	19 27.1	14 20.0	31 44.3	19 27.1	17 24.3	9 12.9	8 11.4	5 7.1	3 4.3	1 1.4
70歳以上	88 100.0	20 22.7	6 6.8	42 47.7	13 14.8	19 21.6	14 15.9	16 18.2	8 9.1	2 2.3	9 10.2
職業											
自営業	45 100.0	6 13.3	7 15.6	27 60.0	6 13.3	12 26.7	9 20.0	5 11.1	5 11.1	2 4.4	1 2.2
農林業	36 100.0	14 38.9	4 11.1	19 52.8	7 19.4	9 25.0	3 8.3	1 2.8	5 13.9	3 8.3	0 0.0
おつとめ (会社員等)	162 100.0	32 19.8	28 17.3	74 45.7	34 21.0	42 25.9	36 22.2	26 16.0	17 10.5	8 4.9	2 1.2
その他 (学生、家事専業等)	97 100.0	21 21.6	13 13.4	42 43.3	19 19.6	17 17.5	15 15.5	22 22.7	6 6.2	2 2.1	7 7.2

問7付問 基幹産業の農業に魅力を感じるか (SA)



【単位】 上段：実数（人） 下段：割合（%）		合計	問7付問 基幹産業の農業に魅力を感じるか			
			魅力を感じている	魅力は感じていない	わからない	無回答
全体		354	63	80	199	12
		100.0	17.8	22.6	56.2	3.4
性別	男性	154	24	46	80	4
		100.0	15.6	29.9	51.9	2.6
	女性	171	37	26	104	4
	100.0	21.6	15.2	60.8	2.3	
	答えたくない	8	1	2	5	0
	100.0	12.5	25.0	62.5	0.0	
年齢	40歳未満	84	15	12	56	1
		100.0	17.9	14.3	66.7	1.2
	40歳以上60歳未満	100	24	24	52	0
		100.0	24.0	24.0	52.0	0.0
	60歳以上70歳未満	70	13	22	33	2
	100.0	18.6	31.4	47.1	2.9	
	70歳以上	88	11	19	51	7
	100.0	12.5	21.6	58.0	8.0	
職業	自営業	45	14	10	21	0
		100.0	31.1	22.2	46.7	0.0
	農林業	36	10	9	16	1
		100.0	27.8	25.0	44.4	2.8
	おつとめ(会社員等)	162	27	33	100	2
	100.0	16.7	20.4	61.7	1.2	
	その他(学生、家事専業等)	97	11	24	56	6
	100.0	11.3	24.7	57.7	6.2	

<魅力を感じる理由>

○「1. 魅力を感じている」と回答した63人のうち、43人から44件の回答がありました

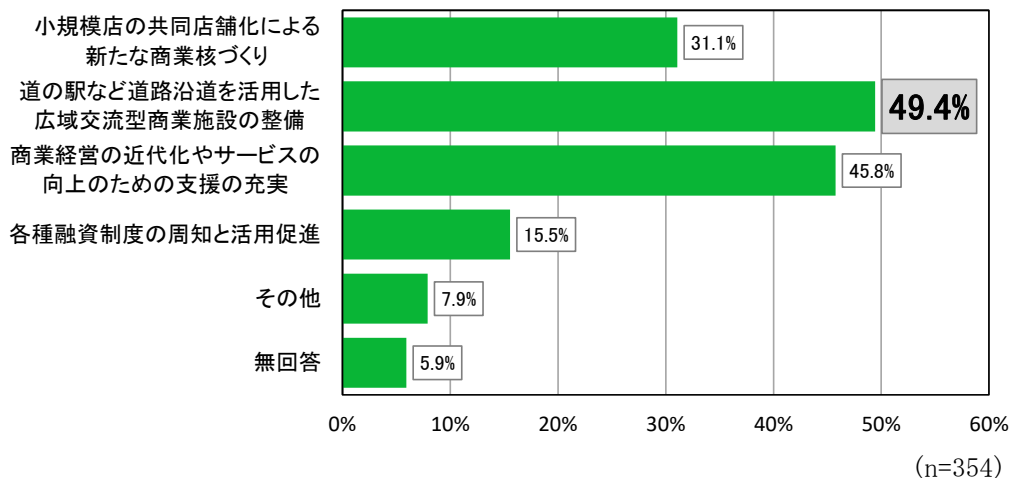
主な意見	件数
栽培環境（高冷地栽培） ◇高冷地での有機栽培 ◇九重町は飯田高原という他にない冷涼な地を持っている ◇他と競合しない農業ができる（飯田高原） ◇飯田高原でしか作れない野菜等たくさんある	16
食の重要性 ◇食は生活の根源だから ◇食べる物は必ず必要だから ◇食物を育てる事は命にとって一番大事な事	7
やりがい ◇農業には夢があると思うので ◇高齢者の方でも健康でバリバリ働いているところに魅力を感じた ◇自分なりの思考で取り組めるから	7
産業として強み ◇やり方次第では収益確保が出来る ◇コロナで仕事が減少していく中でも農業は強いなと思ったから ◇大手企業も同町にて法人化してアグリ事業を展開している	6
その他 ◇若い世代も農業に携わっている人が多くなりつつあると思います ◇農家だから ◇分け合いが関係性を深めてくれる	8

<魅力を感じない理由>

○「2. 魅力は感じていない」と回答した79人のうち、60人から61件の回答がありました

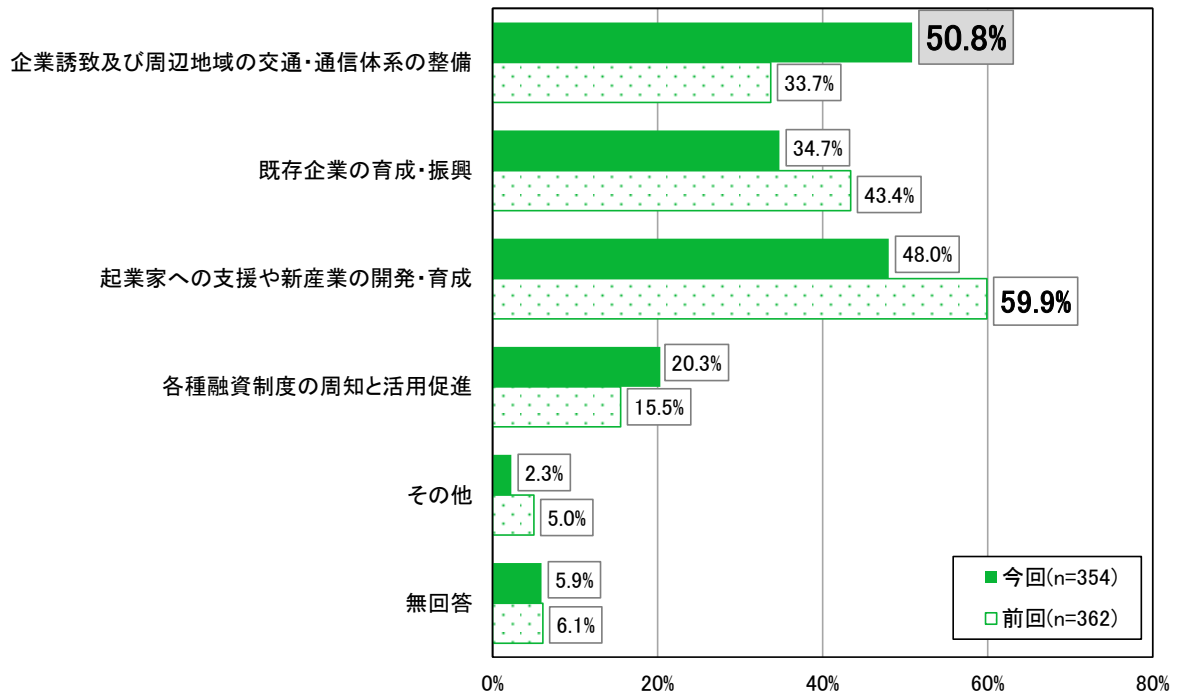
主な意見	件数
収益性・生産性・将来性の不足 ◇災害等が多くなって来ているので、補助が少ない町では利益がコンスタントに出せないから ◇どのくらいの収入があるのか、どのくらいの費用があるのかが分からない ◇農業だけでは生活できない ◇大規模経営をしないと収支が合わない ◇重労働で割に合わない	33
特産品の不足 ◇特徴的な取り組みが感じられない ◇特に「コレはどこにも負けない！」といった生産物がないから ◇九重町の特産品は何かと聞かれても、これといって出てこな	10
後継者・人手不足 ◇高齢化・人手不足 ◇後継者がいないため	8
その他 ◇年齢的に遅い ◇農業以外も必要 ◇JAなどの後押しが感じられない	12

問8 商業振興で力を入れるべき項目 (MA)



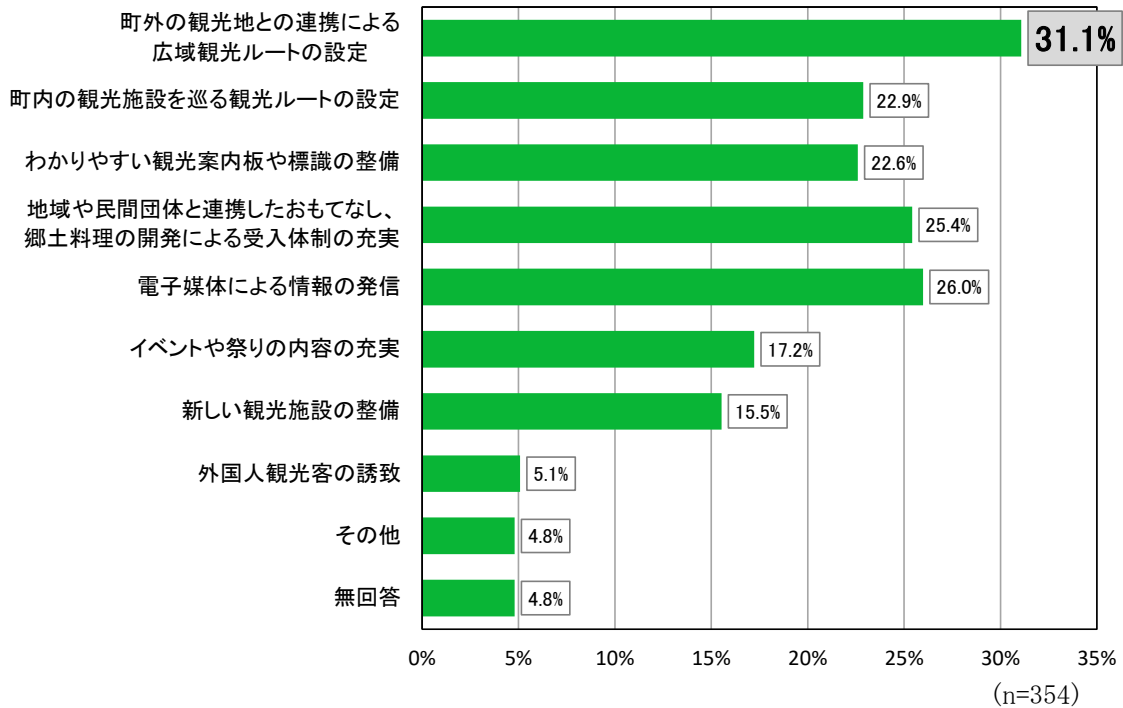
【単位】 上段：実数（人） 下段：割合（%）		合計	問8 商業振興で力を入れるべき項目					無回答
			小規模店の共同店舗化による新たな商業核づくり	道の駅など道路沿道を活用した広域交流型商業施設の整備	商業経営の近代化やサービスの向上のための支援の充実	各種融資制度の周知と活用促進	その他	
全体		354	110	175	162	55	28	21
		100.0	31.1	49.4	45.8	15.5	7.9	5.9
性別	男性	154	55	72	80	25	18	3
		100.0	35.7	46.8	51.9	16.2	11.7	1.9
	女性	171	47	89	72	26	7	14
		100.0	27.5	52.0	42.1	15.2	4.1	8.2
答えたくない		8	2	3	5	1	2	0
		100.0	25.0	37.5	62.5	12.5	25.0	0.0
年齢	40歳未満	84	25	47	45	13	7	0
		100.0	29.8	56.0	53.6	15.5	8.3	0.0
	40歳以上60歳未満	100	20	52	51	19	9	4
		100.0	20.0	52.0	51.0	19.0	9.0	4.0
60歳以上70歳未満		70	25	36	31	7	6	1
		100.0	35.7	51.4	44.3	10.0	8.6	1.4
70歳以上		88	35	36	31	14	6	12
		100.0	39.8	40.9	35.2	15.9	6.8	13.6
職業	自営業	45	7	23	22	14	4	2
		100.0	15.6	51.1	48.9	31.1	8.9	4.4
	農林業	36	10	16	10	4	2	4
		100.0	27.8	44.4	27.8	11.1	5.6	11.1
	おつとめ (会社員等)	162	44	86	86	28	13	2
		100.0	27.2	53.1	53.1	17.3	8.0	1.2
その他 (学生、家事専業等)		97	44	44	40	8	9	8
		100.0	45.4	45.4	41.2	8.2	9.3	8.2

問9 工業振興で力を入れるべき項目 (MA)



【単位】 上段：実数（人） 下段：割合（％）		合計	問9 工業振興で力を入れるべき項目					無回答
			企業誘致 及び周辺 地域の交 通・通信 体系の整 備	既存企業 の育成・ 振興	起業家へ の支援や 新産業の 開発・育 成	各種融資 制度の周 知と活用 促進	その他	
全体		354	180	123	170	72	8	21
		100.0	50.8	34.7	48.0	20.3	2.3	5.9
性別	男性	154	86	59	79	29	5	4
		100.0	55.8	38.3	51.3	18.8	3.2	2.6
	女性	171	85	55	81	35	2	12
		100.0	49.7	32.2	47.4	20.5	1.2	7.0
答えたくない		8	2	2	5	2	1	0
		100.0	25.0	25.0	62.5	25.0	12.5	0.0
年齢	40歳未満	84	47	34	39	21	2	0
		100.0	56.0	40.5	46.4	25.0	2.4	0.0
	40歳以上60歳未満	100	54	28	51	25	3	2
		100.0	54.0	28.0	51.0	25.0	3.0	2.0
60歳以上70歳未満		70	37	35	35	7	1	1
		100.0	52.9	50.0	50.0	10.0	1.4	1.4
70歳以上		88	40	21	42	14	2	14
		100.0	45.5	23.9	47.7	15.9	2.3	15.9
職業	自営業	45	21	18	22	11	0	1
		100.0	46.7	40.0	48.9	24.4	0.0	2.2
	農林業	36	21	6	18	4	0	4
		100.0	58.3	16.7	50.0	11.1	0.0	11.1
	おつとめ (会社員等)	162	91	60	75	37	4	2
		100.0	56.2	37.0	46.3	22.8	2.5	1.2
その他 (学生、家事専業等)		97	44	34	53	15	4	9
		100.0	45.4	35.1	54.6	15.5	4.1	9.3

問10 観光振興で力を入れるべき項目 (MA)



【単位】 上段：実数（人） 下段：割合（%）	合計	問10 観光振興で力を入れるべき項目										
		町外の観光地との連携による広域観光ルートの設定	町内の観光施設を巡る観光ルートの設定	わかりやすい観光案内板や標識の整備	地域や民間団体と連携したおもてなし、郷土料理の開発による受入体制の充実	電子媒体による情報の発信	イベントや祭りの内容の充実	新しい観光施設の整備	外国人観光客の誘致	その他	無回答	
全体	354 100.0	110 31.1	81 22.9	80 22.6	90 25.4	92 26.0	61 17.2	55 15.5	18 5.1	17 4.8	17 4.8	
性別	男性	154 100.0	48 31.2	36 23.4	37 24.0	46 29.9	41 26.6	25 16.2	27 17.5	8 5.2	7 4.5	4 2.6
	女性	171 100.0	53 31.0	38 22.2	37 21.6	37 21.6	45 26.3	32 18.7	27 15.8	8 4.7	9 5.3	7 4.1
	答えたくない	8 100.0	2 25.0	1 12.5	1 12.5	3 37.5	1 12.5	1 12.5	1 12.5	0 0.0	1 12.5	2 25.0
	年齢	40歳未満	84 100.0	16 19.0	17 20.2	19 22.6	21 25.0	35 41.7	21 25.0	17 20.2	5 6.0	4 4.8
	40歳以上60歳未満	100 100.0	36 36.0	25 25.0	19 19.0	20 20.0	22 22.0	20 20.0	18 18.0	5 5.0	9 9.0	0 0.0
	60歳以上70歳未満	70 100.0	27 38.6	18 25.7	17 24.3	14 20.0	19 27.1	7 10.0	11 15.7	1 1.4	3 4.3	4 5.7
	70歳以上	88 100.0	28 31.8	19 21.6	22 25.0	33 37.5	11 12.5	11 12.5	9 10.2	7 8.0	1 1.1	8 9.1
職業	自営業	45 100.0	17 37.8	13 28.9	11 24.4	9 20.0	14 31.1	7 15.6	6 13.3	1 2.2	1 2.2	2 4.4
	農林業	36 100.0	7 19.4	5 13.9	11 30.6	12 33.3	7 19.4	1 2.8	8 22.2	2 5.6	0 0.0	3 8.3
	おつとめ (会社員等)	162 100.0	49 30.2	38 23.5	37 22.8	40 24.7	45 27.8	35 21.6	27 16.7	9 5.6	11 6.8	1 0.6
	その他 (学生、家事専業等)	97 100.0	32 33.0	23 23.7	17 17.5	27 27.8	22 22.7	16 16.5	14 14.4	6 6.2	5 5.2	7 7.2

問 10 付問 誇れる観光地・特産品 (FA)

<観光地>

○283 人から 689 件の回答がありました。

観光地		件数
1 位	九重夢大吊橋	171
2 位	温泉 (宝泉寺温泉、釜ノ口温泉等)	131
3 位	山 (九重連山、長者原、涌蓋山、三俣山等)	77
4 位	龍門の滝	73
5 位	飯田高原	65
6 位	動植物、自然全般 (ミヤマキリシマ、新緑や紅葉、巨木・名木等)	39
7 位	森林公園スキー場	32
8 位	蓼原湿原	27
9 位	溪谷 (九酔溪、鳴子川溪谷)	15
10 位	地熱発電所 やまなみハイウェイ	各 7
その他	一目八景展望台、青少年の家、泉水キャンプ村、八鹿酒造、野焼、小松地獄、夜の星空のツアー、野上山車、菅原天満宮 等	45

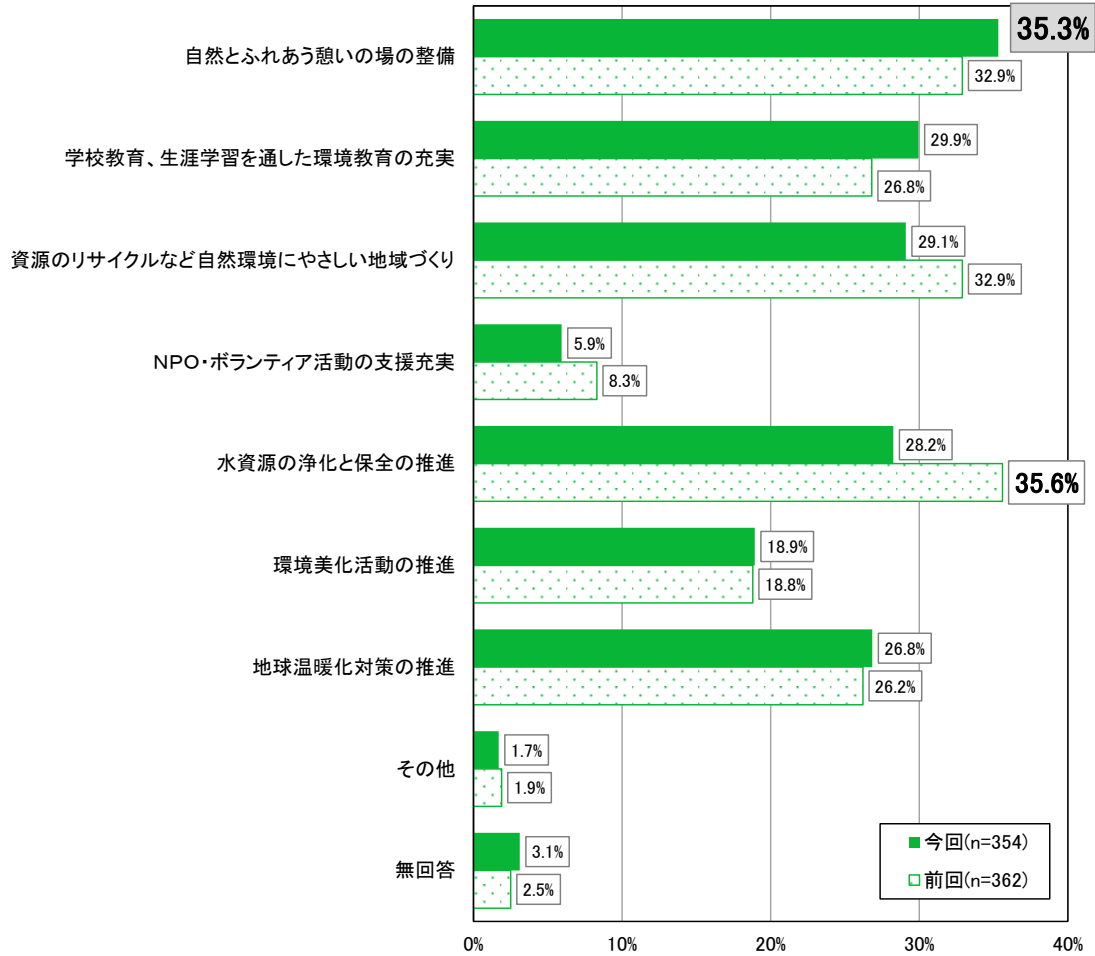
<特産品>

○261 人から 647 件の回答がありました。

特産品		件数
1 位	しいたけ	168
2 位	野菜全般 (トマト、ネギ、セロリ、キャベツ、ニガウリ、キュウリ、山菜、パプリカ、山芋、高冷地野菜等)	150
3 位	肉 (九重夢ポーク、豊後牛、おおいた和牛等)	83
4 位	お米 (九重米、けいそう土米等)	59
5 位	ブルーベリー	52
6 位	梨	36
7 位	地酒	34
8 位	夢バーガー	11
9 位	ヨーグルト	8
10 位	その他スイーツ	8
その他	天然水、みそ、酒粕漬、サイダー、トマトケチャップ、やくぜんそば、かぼす、ゆず、イチゴ、キク、ラベンダー、バラ、工芸品等	38

6. 自然環境について

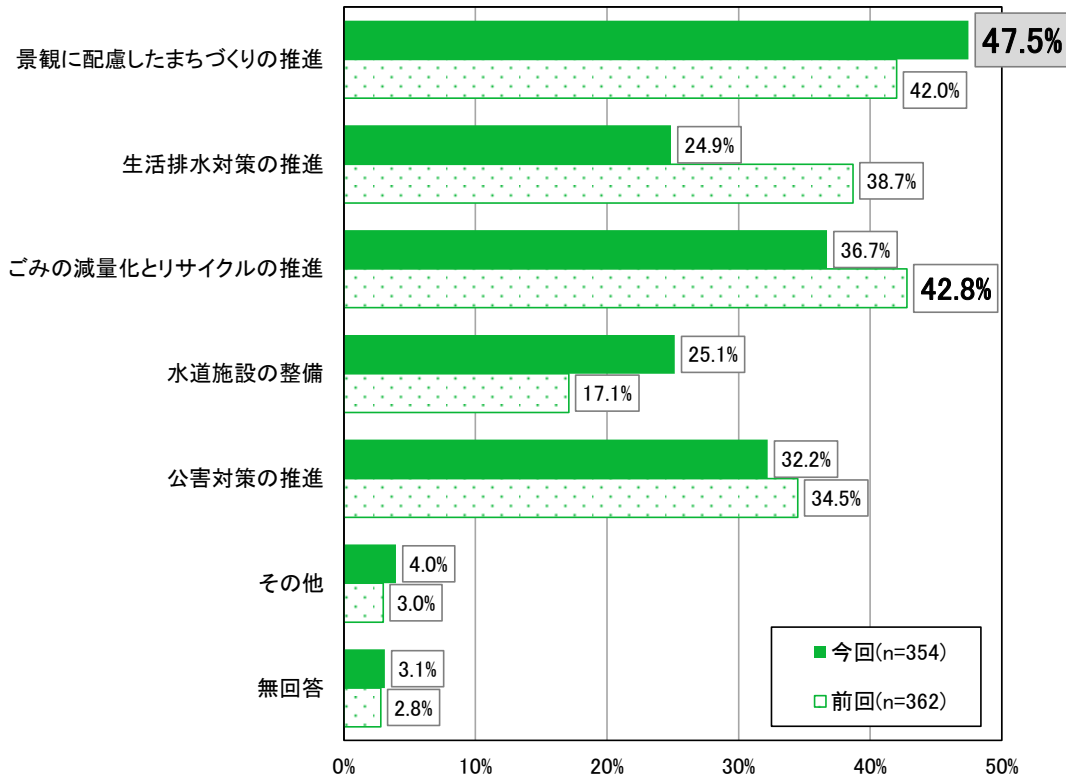
問11 自然環境の保全・活用で力を入れるべき項目 (MA)



【単位】 上段：実数（人） 下段：割合（%）		合計	問11 自然環境の保全・活用で力を入れるべき項目								
			自然とふれあう憩いの場の整備	学校教育、生涯学習を通じた環境教育の充実	資源のリサイクルなど自然環境にやさしい地域づくり	NPO・ボランティア活動の支援充実	水資源の浄化と保全の推進	環境美化活動の推進	地球温暖化対策の推進	その他	無回答
全体		354 100.0	125 35.3	106 29.9	103 29.1	21 5.9	100 28.2	67 18.9	95 26.8	6 1.7	11 3.1
性別	男性	154 100.0	60 39.0	46 29.9	39 25.3	9 5.8	51 33.1	30 19.5	35 22.7	4 2.6	2 1.3
	女性	171 100.0	57 33.3	55 32.2	53 31.0	11 6.4	39 22.8	31 18.1	53 31.0	2 1.2	6 3.5
	答えたくない	8 100.0	2 25.0	2 25.0	4 50.0	0 0.0	2 25.0	2 25.0	3 37.5	0 0.0	0 0.0
年齢	40歳未満	84 100.0	34 40.5	33 39.3	19 22.6	4 4.8	29 34.5	20 23.8	15 17.9	2 2.4	0 0.0
	40歳以上60歳未満	100 100.0	38 38.0	34 34.0	26 26.0	9 9.0	20 20.0	18 18.0	27 27.0	1 1.0	2 2.0
	60歳以上70歳未満	70 100.0	22 31.4	16 22.9	22 31.4	3 4.3	24 34.3	10 14.3	26 37.1	3 4.3	1 1.4
	70歳以上	88 100.0	28 31.8	20 22.7	34 38.6	4 4.5	25 28.4	18 20.5	23 26.1	0 0.0	5 5.7
職業	自営業	45 100.0	15 33.3	17 37.8	9 20.0	4 8.9	6 13.3	11 24.4	13 28.9	1 2.2	1 2.2
	農林業	36 100.0	13 36.1	11 30.6	12 33.3	1 2.8	12 33.3	9 25.0	7 19.4	1 2.8	0 0.0
	おつとめ (会社員等)	162 100.0	60 37.0	49 30.2	47 29.0	8 4.9	48 29.6	31 19.1	40 24.7	4 2.5	3 1.9
	その他 (学生、家事専業等)	97 100.0	33 34.0	26 26.8	32 33.0	7 7.2	31 32.0	15 15.5	31 32.0	0 0.0	3 3.1

7. 生活環境について

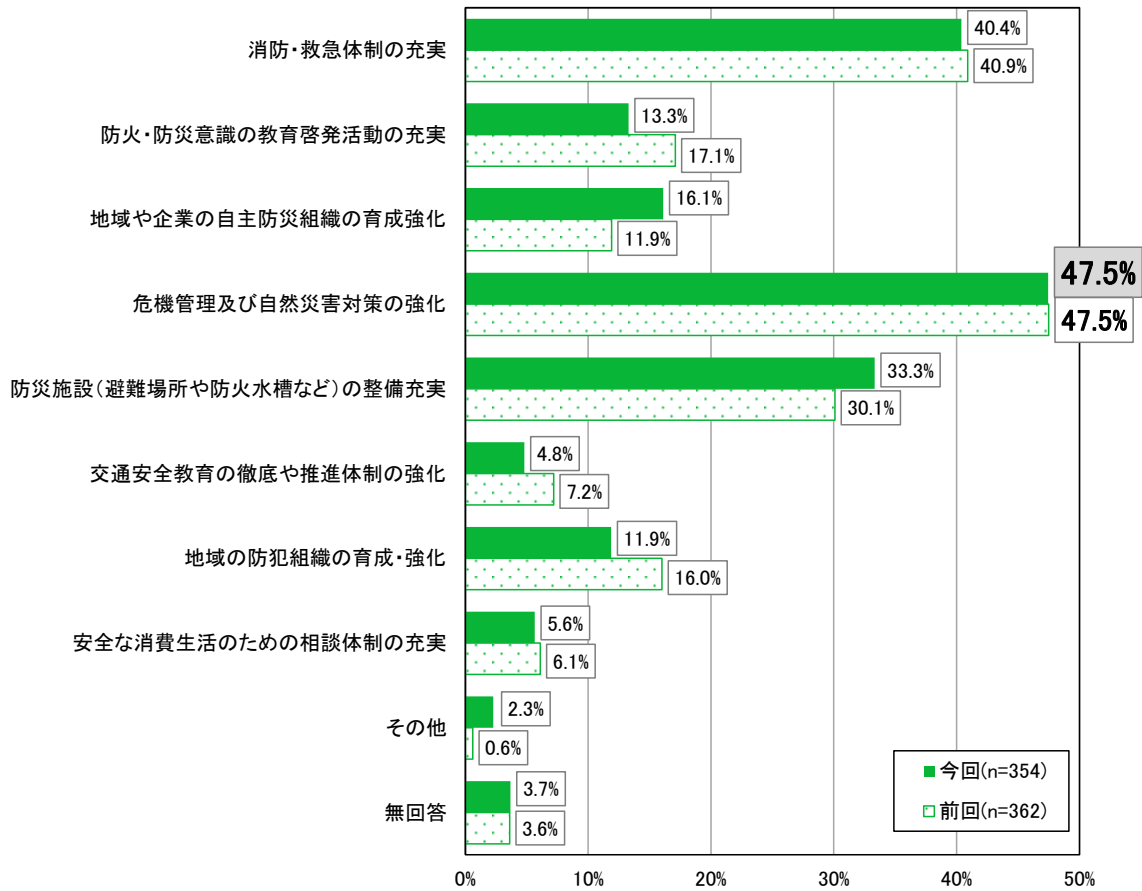
問12 生活環境で力を入れるべき項目 (MA)



【単位】 上段：実数（人） 下段：割合（％）	合計	問12 生活環境で力を入れるべき項目						
		景観に配慮したまちづくりの推進	生活排水対策の推進	ごみの減量化とリサイクルの推進	水道施設の整備	公害対策の推進	その他	無回答
全体	354 100.0	168 47.5	88 24.9	130 36.7	89 25.1	114 32.2	14 4.0	11 3.1
性別								
男性	154 100.0	86 55.8	42 27.3	43 27.9	40 26.0	51 33.1	9 5.8	2 1.3
女性	171 100.0	66 38.6	39 22.8	79 46.2	43 25.1	56 32.7	5 2.9	6 3.5
答えたくない	8 100.0	4 50.0	2 25.0	4 50.0	1 12.5	2 25.0	0 0.0	0 0.0
年齢								
40歳未満	84 100.0	35 41.7	26 31.0	29 34.5	24 28.6	29 34.5	5 6.0	1 1.2
40歳以上60歳未満	100 100.0	41 41.0	21 21.0	44 44.0	27 27.0	33 33.0	4 4.0	2 2.0
60歳以上70歳未満	70 100.0	40 57.1	17 24.3	25 35.7	17 24.3	19 27.1	2 2.9	1 1.4
70歳以上	88 100.0	44 50.0	21 23.9	31 35.2	19 21.6	30 34.1	3 3.4	4 4.5
職業								
自営業	45 100.0	23 51.1	10 22.2	14 31.1	6 13.3	15 33.3	2 4.4	3 6.7
農林業	36 100.0	20 55.6	6 16.7	13 36.1	5 13.9	14 38.9	1 2.8	0 0.0
おつとめ (会社員等)	162 100.0	69 42.6	49 30.2	65 40.1	48 29.6	48 29.6	6 3.7	2 1.2
その他 (学生、家事専業等)	97 100.0	47 48.5	19 19.6	37 38.1	27 27.8	35 36.1	5 5.2	2 2.1

8. 地域安全対策について

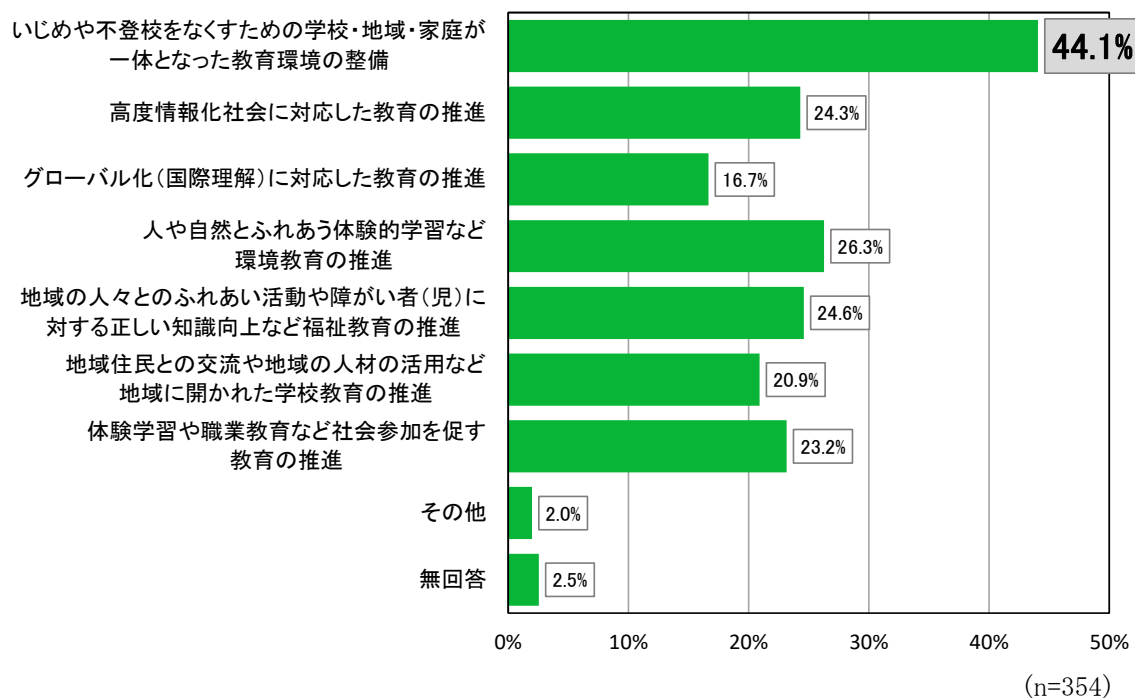
問13 地域安全対策で力を入れるべき項目 (MA)



【単位】 上段：実数(人) 下段：割合(%)	合計	問13 地域安全対策で力を入れるべき項目										
		消防・救急体制の充実	防火・防災意識の教育啓発活動の充実	地域や企業の自主防災組織の育成強化	危機管理及び自然災害対策の強化	防災施設(避難場所や防火水槽など)の整備充実	交通安全教育の徹底や推進体制の強化	地域の防犯組織の育成・強化	安全な消費生活のための相談体制の充実	その他	無回答	
全体	354 100.0	143 40.4	47 13.3	57 16.1	168 47.5	118 33.3	17 4.8	42 11.9	20 5.6	8 2.3	13 3.7	
性別	男性	154 100.0	73 47.4	18 11.7	22 14.3	77 50.0	50 32.5	7 4.5	17 11.0	12 7.8	3 1.9	3 1.9
	女性	171 100.0	62 36.3	27 15.8	29 17.0	79 46.2	59 34.5	8 4.7	22 12.9	6 3.5	4 2.3	4 2.3
	答えたくない	8 100.0	2 25.0	1 12.5	2 25.0	4 50.0	3 37.5	0 0.0	1 12.5	0 0.0	1 12.5	1 12.5
年齢	40歳未満	84 100.0	33 39.3	6 7.1	15 17.9	40 47.6	35 41.7	4 4.8	8 9.5	7 8.3	2 2.4	2 2.4
	40歳以上60歳未満	100 100.0	41 41.0	16 16.0	14 14.0	46 46.0	33 33.0	6 6.0	16 16.0	3 3.0	3 3.0	0 0.0
	60歳以上70歳未満	70 100.0	30 42.9	14 20.0	11 15.7	41 58.6	19 27.1	2 2.9	6 8.6	4 5.7	2 2.9	0 0.0
	70歳以上	88 100.0	34 38.6	9 10.2	16 18.2	38 43.2	27 30.7	5 5.7	11 12.5	5 5.7	1 1.1	8 9.1
職業	自営業	45 100.0	18 40.0	6 13.3	10 22.2	23 51.1	8 17.8	0 0.0	5 11.1	2 4.4	0 0.0	5 11.1
	農林業	36 100.0	14 38.9	6 16.7	3 8.3	24 66.7	13 36.1	1 2.8	2 5.6	4 11.1	0 0.0	0 0.0
	おつとめ(会社員等)	162 100.0	66 40.7	22 13.6	25 15.4	69 42.6	62 38.3	13 8.0	20 12.3	7 4.3	6 3.7	1 0.6
	その他(学生、家事専業等)	97 100.0	41 42.3	11 11.3	18 18.6	47 48.5	30 30.9	3 3.1	14 14.4	6 6.2	2 2.1	3 3.1

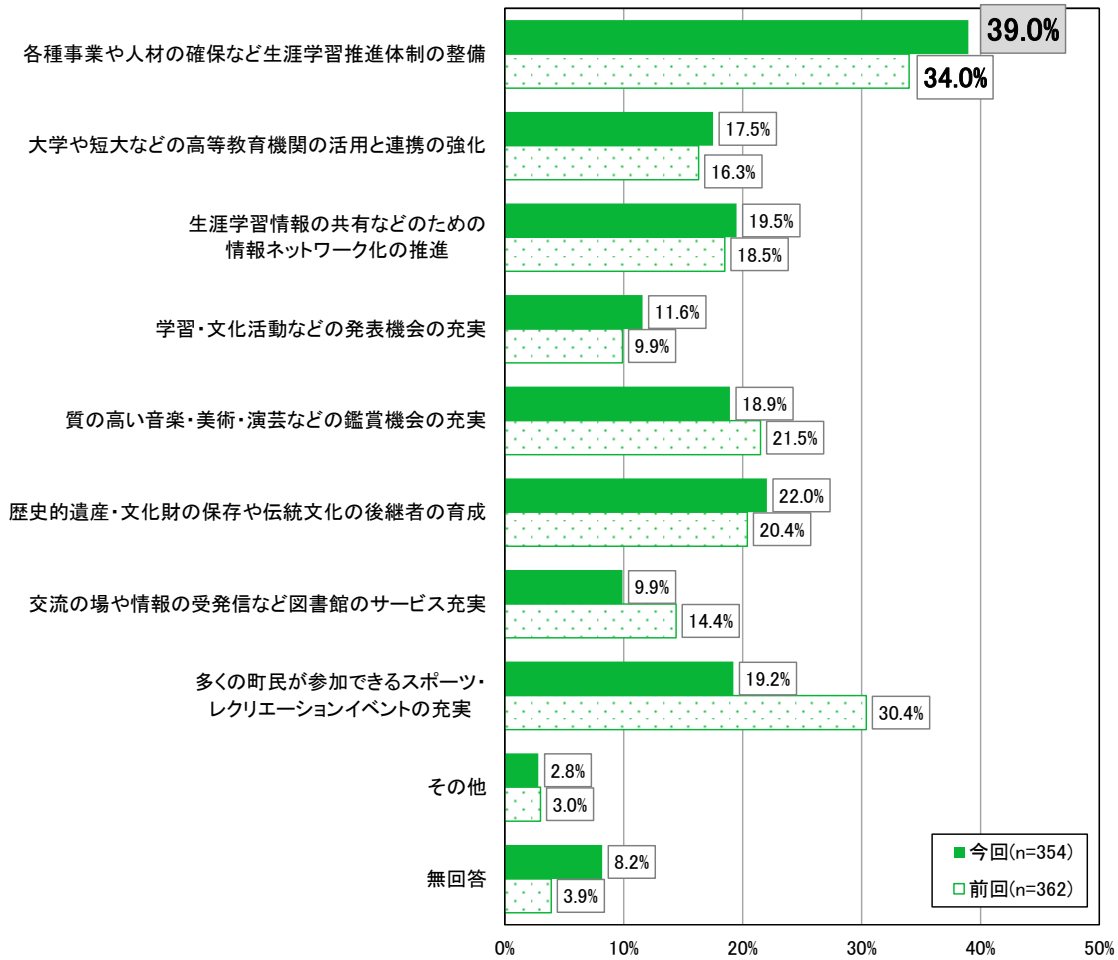
9. 教育・文化・スポーツについて

問14 学校教育で力を入れるべき項目 (MA)



	合計	問14 学校教育で力を入れるべき項目									
		いじめや不登校をなくすための学校・地域・家庭が一体となった教育環境の整備	高度情報化社会に対応した教育の推進	グローバル化(国際理解)に対応した教育の推進	人や自然とふれあう体験的学習など環境教育の推進	地域の人々とのふれあい活動や障がい者(児)に対する正しい知識向上など福祉教育の推進	地域住民との交流や地域の人材の活用など地域に開かれた学校教育の推進	体験学習や職業教育など社会参加を促す教育の推進	その他	無回答	
【単位】 上段：実数(人) 下段：割合(%)											
全体	354 100.0	156 44.1	86 24.3	59 16.7	93 26.3	87 24.6	74 20.9	82 23.2	7 2.0	9 2.5	
性別	男性	154 100.0	63 40.9	42 27.3	28 18.2	36 23.4	35 22.7	45 29.2	30 19.5	5 3.2	2 1.3
	女性	171 100.0	76 44.4	39 22.8	28 16.4	52 30.4	42 24.6	25 14.6	47 27.5	2 1.2	3 1.8
	答えたくない	8 100.0	2 25.0	2 25.0	1 12.5	4 50.0	0 0.0	1 12.5	4 50.0	0 0.0	1 12.5
年齢	40歳未満	84 100.0	26 31.0	25 29.8	19 22.6	29 34.5	20 23.8	18 21.4	20 23.8	4 4.8	1 1.2
	40歳以上60歳未満	100 100.0	41 41.0	21 21.0	25 25.0	26 26.0	21 21.0	22 22.0	28 28.0	2 2.0	0 0.0
	60歳以上70歳未満	70 100.0	27 38.6	22 31.4	9 12.9	15 21.4	17 24.3	20 28.6	18 25.7	1 1.4	0 0.0
	70歳以上	88 100.0	55 62.5	15 17.0	5 5.7	22 25.0	25 28.4	14 15.9	14 15.9	0 0.0	5 5.7
職業	自営業	45 100.0	23 51.1	7 15.6	7 15.6	10 22.2	14 31.1	10 22.2	9 20.0	0 0.0	2 4.4
	農林業	36 100.0	16 44.4	14 38.9	5 13.9	8 22.2	4 11.1	8 22.2	9 25.0	1 2.8	0 0.0
	おつとめ(会社員等)	162 100.0	65 40.1	40 24.7	33 20.4	49 30.2	36 22.2	43 26.5	39 24.1	4 2.5	0 0.0
	その他(学生、家事専業等)	97 100.0	44 45.4	23 23.7	13 13.4	25 25.8	28 28.9	13 13.4	22 22.7	2 2.1	3 3.1

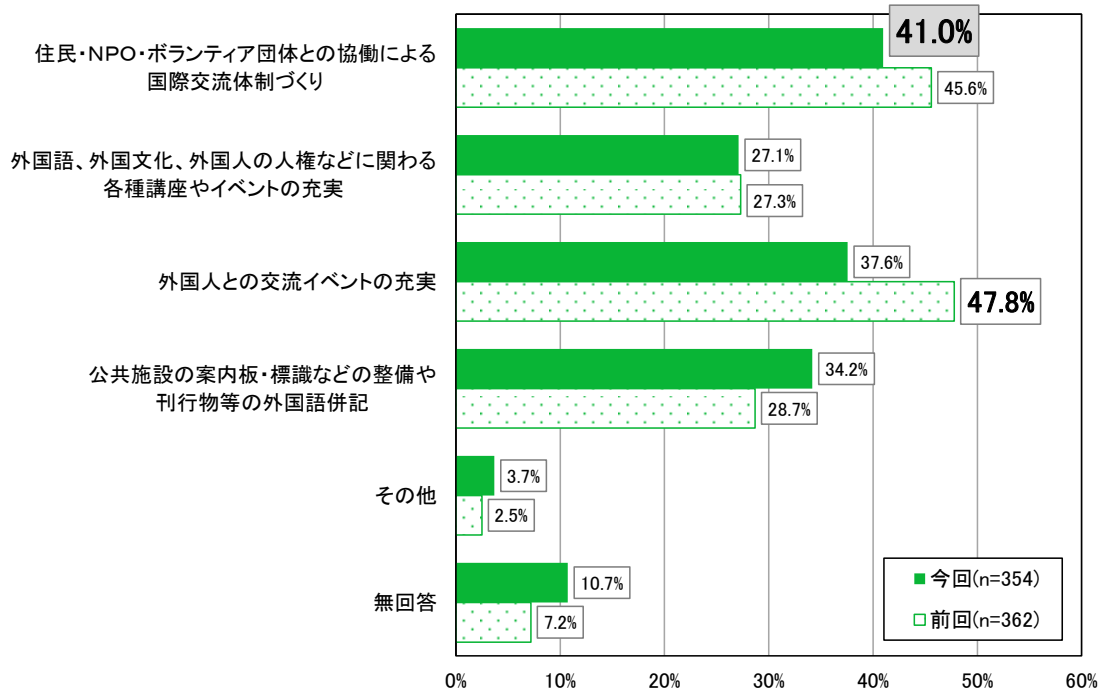
問15 文化等の活動を活発化するために必要なこと (MA)



【単位】 上段：実数(人) 下段：割合(%)	合計	問15 文化等の活動を活発化するために必要なこと										
		各種事業や人材の確保など生涯学習推進体制の整備	大学や短大などの高等教育機関の活用と連携の強化	生涯学習情報の共有などのための情報ネットワーク化の推進	学習・文化活動などの発表機会の充実	質の高い音楽・美術・演芸などの鑑賞機会の充実	歴史的遺産・文化財の保存や伝統文化の後継者の育成	交流の場や情報の受発信など図書館のサービス充実	多くの町民が参加できるスポーツ・レクリエーションイベントの充実	その他	無回答	
全体	354 100.0	138 39.0	62 17.5	69 19.5	41 11.6	67 18.9	78 22.0	35 9.9	68 19.2	10 2.8	29 8.2	
性別	男性	154 100.0	67 43.5	31 20.1	32 20.8	19 12.3	23 14.9	41 26.6	13 8.4	30 19.5	5 3.2	8 5.2
	女性	171 100.0	65 38.0	28 16.4	31 18.1	17 9.9	38 22.2	32 18.7	19 11.1	34 19.9	4 2.3	14 8.2
	答えたくない	8 100.0	2 25.0	2 25.0	0 0.0	2 25.0	3 37.5	2 25.0	1 12.5	2 25.0	0 0.0	0 0.0
年齢	40歳未満	84 100.0	27 32.1	22 26.2	19 22.6	9 10.7	20 23.8	16 19.0	13 15.5	15 17.9	3 3.6	1 1.2
	40歳以上60歳未満	100 100.0	39 39.0	22 22.0	17 17.0	9 9.0	23 23.0	27 27.0	10 10.0	18 18.0	2 2.0	6 6.0
	60歳以上70歳未満	70 100.0	29 41.4	14 20.0	20 28.6	5 7.1	10 14.3	17 24.3	6 8.6	10 14.3	3 4.3	6 8.6
	70歳以上	88 100.0	40 45.5	3 3.4	11 12.5	15 17.0	13 14.8	17 19.3	4 4.5	23 26.1	1 1.1	13 14.8
職業	自営業	45 100.0	18 40.0	9 20.0	11 24.4	7 15.6	11 24.4	7 15.6	2 4.4	4 8.9	1 2.2	4 8.9
	農林業	36 100.0	18 50.0	5 13.9	6 16.7	3 8.3	5 13.9	12 33.3	3 8.3	3 8.3	0 0.0	5 13.9
	おつとめ(会社員等)	162 100.0	64 39.5	30 18.5	32 19.8	17 10.5	31 19.1	35 21.6	19 11.7	30 18.5	7 4.3	9 5.6
	その他	97 100.0	35 36.1	17 17.5	16 16.5	11 11.3	19 19.6	23 23.7	9 9.3	29 29.9	1 1.0	7 7.2

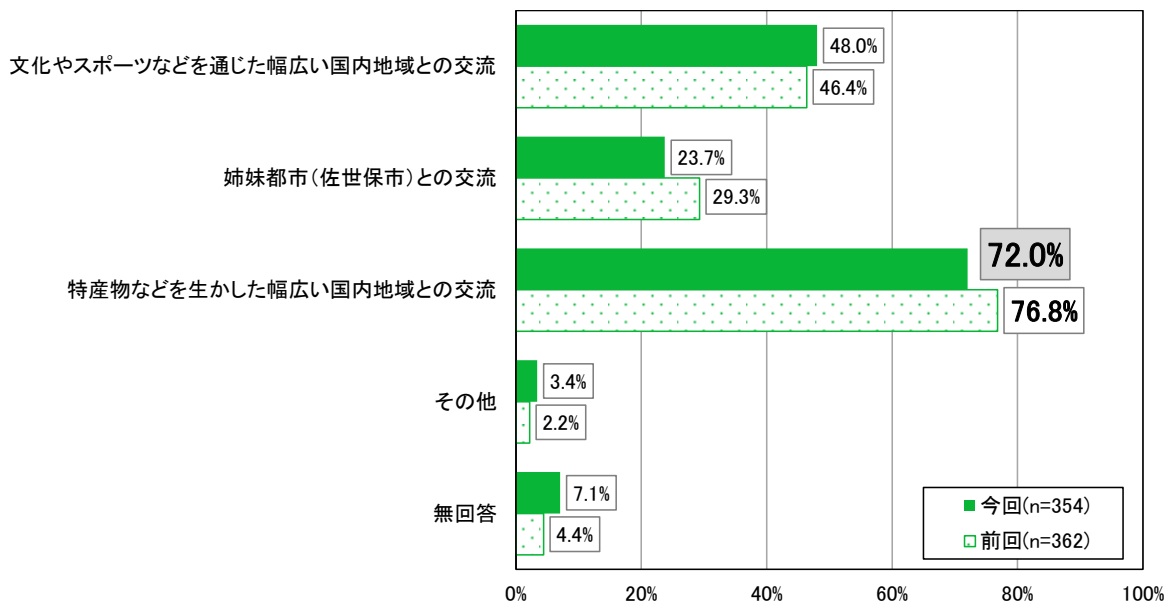
10. 国際交流・地域間交流について

問16 国際交流で必要な取り組み (MA)



		合計	問16 国際交流で必要な取り組み					無回答
【単位】 上段：実数（人） 下段：割合（％）			住民・NPO・ボランティア団体との協働による国際交流体制づくり	外国語、外国文化、外国人の人権などに関わる各種講座やイベントの充実	外国人との交流イベントの充実	公共施設の案内板・標識などの整備や刊行物等の外国語併記	その他	
全体		354 100.0	145 41.0	96 27.1	133 37.6	121 34.2	13 3.7	38 10.7
性別	男性	154 100.0	68 44.2	46 29.9	59 38.3	54 35.1	5 3.2	11 7.1
	女性	171 100.0	69 40.4	45 26.3	65 38.0	58 33.9	6 3.5	20 11.7
	答えたくない	8 100.0	1 12.5	2 25.0	3 37.5	5 62.5	1 12.5	0 0.0
年齢	40歳未満	84 100.0	28 33.3	30 35.7	43 51.2	30 35.7	3 3.6	1 1.2
	40歳以上60歳未満	100 100.0	41 41.0	35 35.0	40 40.0	30 30.0	2 2.0	5 5.0
	60歳以上70歳未満	70 100.0	34 48.6	20 28.6	23 32.9	22 31.4	2 2.9	8 11.4
	70歳以上	88 100.0	35 39.8	10 11.4	25 28.4	37 42.0	5 5.7	21 23.9
職業	自営業	45 100.0	18 40.0	14 31.1	16 35.6	15 33.3	1 2.2	3 6.7
	農林業	36 100.0	17 47.2	4 11.1	11 30.6	10 27.8	1 2.8	9 25.0
	おつとめ(会社員等)	162 100.0	60 37.0	57 35.2	76 46.9	53 32.7	6 3.7	10 6.2
	その他(学生、家事専業等)	97 100.0	44 45.4	20 20.6	28 28.9	41 42.3	4 4.1	10 10.3

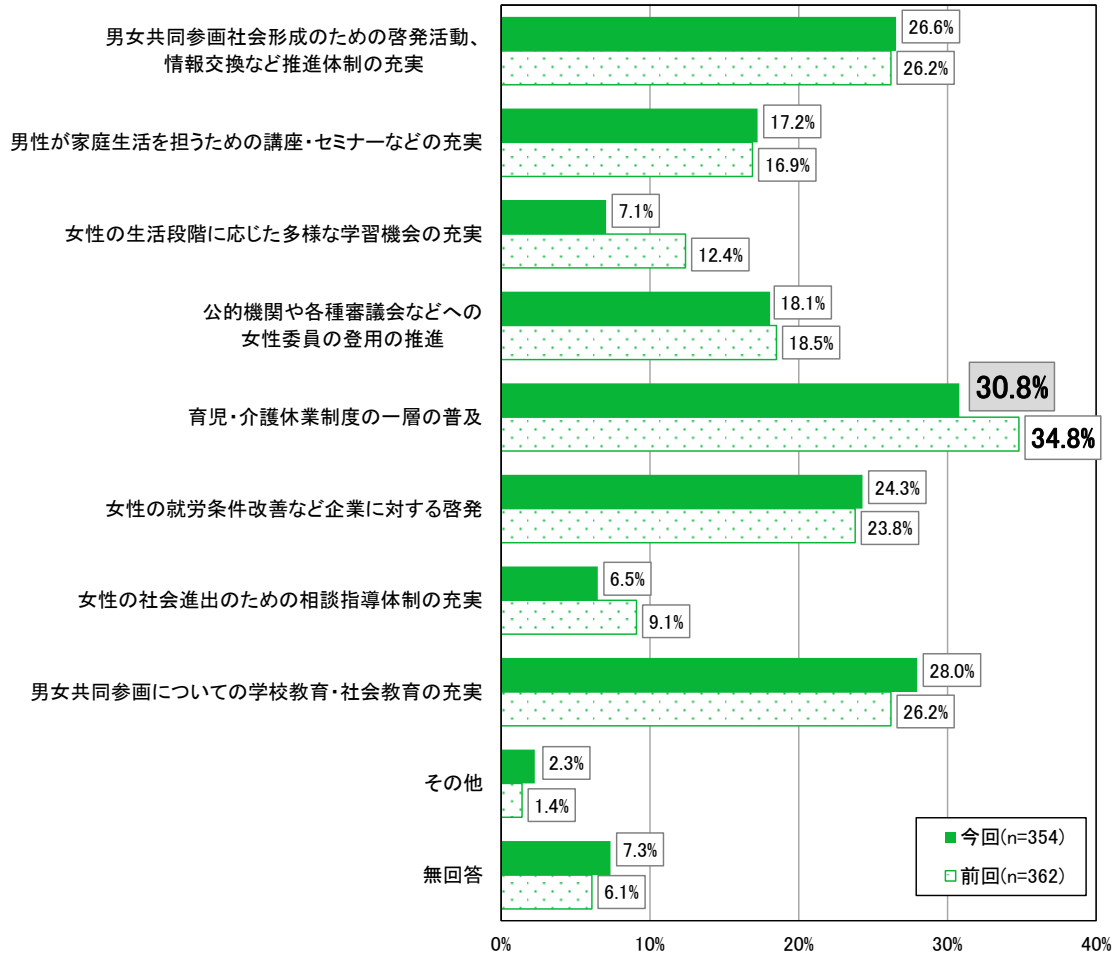
問 17 地域間交流で必要な取り組み (MA)



【単位】 上段：実数（人） 下段：割合（％）		合計	問17 地域間交流で必要な取り組み				
			文化やスポーツなどを通じた幅広い国内地域との交流	姉妹都市(佐世保市)との交流	特産物などを生かした幅広い国内地域との交流	その他	無回答
全体		354	170	84	255	12	25
		100.0	48.0	23.7	72.0	3.4	7.1
性別	男性	154	76	46	114	9	6
		100.0	49.4	29.9	74.0	5.8	3.9
	女性	171	83	37	119	3	14
		100.0	48.5	21.6	69.6	1.8	8.2
答えたくない		8	4	1	8	0	0
		100.0	50.0	12.5	100.0	0.0	0.0
年齢	40歳未満	84	37	29	62	4	1
		100.0	44.0	34.5	73.8	4.8	1.2
	40歳以上60歳未満	100	54	21	69	4	4
		100.0	54.0	21.0	69.0	4.0	4.0
	60歳以上70歳未満	70	35	13	53	2	6
		100.0	50.0	18.6	75.7	2.9	8.6
70歳以上		88	39	21	65	2	10
		100.0	44.3	23.9	73.9	2.3	11.4
職業	自営業	45	24	9	34	0	1
		100.0	53.3	20.0	75.6	0.0	2.2
	農林業	36	15	12	28	0	3
		100.0	41.7	33.3	77.8	0.0	8.3
	おつとめ(会社員等)	162	77	41	119	7	7
		100.0	47.5	25.3	73.5	4.3	4.3
その他(学生、家事専業等)		97	49	22	66	4	10
		100.0	50.5	22.7	68.0	4.1	10.3

11. 男女共同参画について

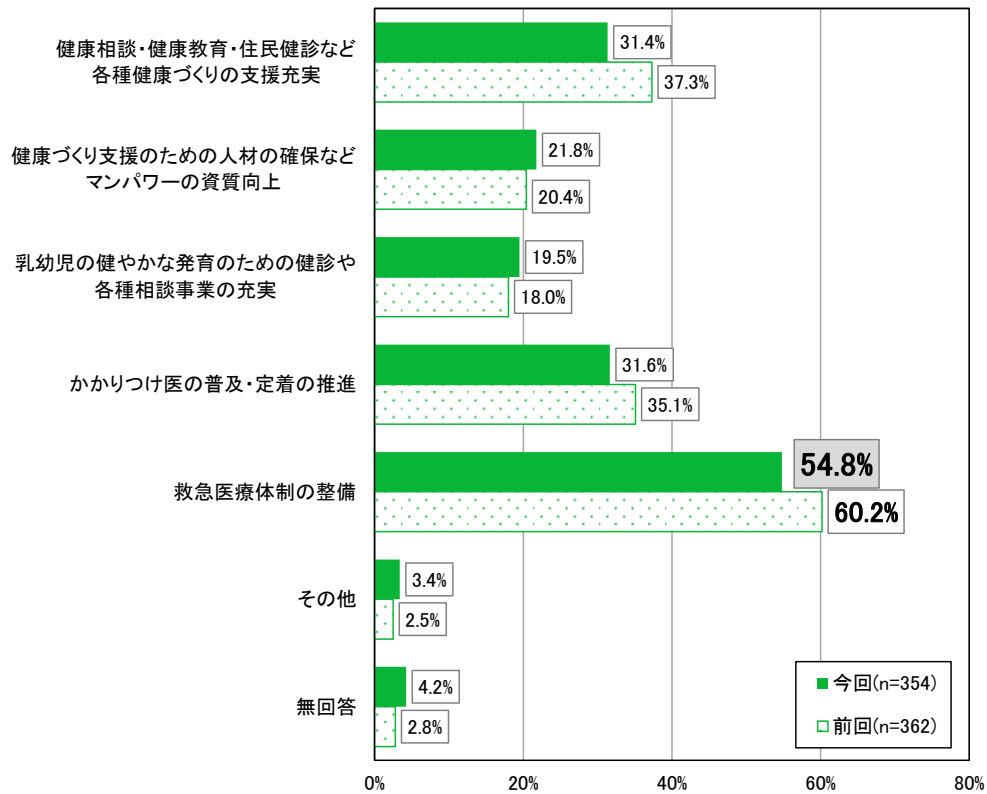
問18 男女共同参画社会の形成推進に必要な取り組み（MA）



【単位】 上段：実数（人） 下段：割合（％）		合計	男女共同参画社会形成のための啓発活動、情報交換など推進体制の充実	男性が家庭生活を担うための講座・セミナーなどの充実	女性の生活段階に応じた多様な学習機会の充実	公的機関や各種審議会などへの女性委員の登用の推進	育児・介護休業制度の一層の普及	女性の就労条件改善など企業に対する啓発	女性の社会進出のための相談指導体制の充実	男女共同参画についての学校教育・社会教育の充実	その他	無回答
全体		354	94	61	25	64	109	86	23	99	8	26
		100.0	26.6	17.2	7.1	18.1	30.8	24.3	6.5	28.0	2.3	7.3
性別	男性	154	48	34	9	36	45	31	11	37	5	5
		100.0	31.2	22.1	5.8	23.4	29.2	20.1	7.1	24.0	3.2	3.2
	女性	171	40	25	14	25	57	47	9	53	3	14
	100.0	23.4	14.6	8.2	14.6	33.3	27.5	5.3	31.0	1.8	8.2	
	答えたくない	8	1	2	2	1	2	1	0	4	0	1
	100.0	12.5	25.0	25.0	12.5	25.0	12.5	0.0	50.0	0.0	12.5	
年齢	40歳未満	84	15	16	11	12	42	17	3	27	3	2
		100.0	17.9	19.0	13.1	14.3	50.0	20.2	3.6	32.1	3.6	2.4
	40歳以上60歳未満	100	25	19	4	20	31	32	9	23	4	2
		100.0	25.0	19.0	4.0	20.0	31.0	32.0	9.0	23.0	4.0	2.0
	60歳以上70歳未満	70	27	9	4	21	18	13	3	21	1	4
	100.0	38.6	12.9	5.7	30.0	25.7	18.6	4.3	30.0	1.4	5.7	
70歳以上	88	23	15	6	11	14	23	7	26	0	14	
	100.0	26.1	17.0	6.8	12.5	15.9	26.1	8.0	29.5	0.0	15.9	
職業	自営業	45	14	8	0	10	12	11	2	17	0	1
		100.0	31.1	17.8	0.0	22.2	26.7	24.4	4.4	37.8	0.0	2.2
	農林業	36	15	9	2	6	6	4	1	12	1	3
		100.0	41.7	25.0	5.6	16.7	16.7	11.1	2.8	33.3	2.8	8.3
	おつとめ（会社員等）	162	35	28	16	27	63	45	13	39	4	8
	100.0	21.6	17.3	9.9	16.7	38.9	27.8	8.0	24.1	2.5	4.9	
その他（学生、家事専業等）	97	26	14	7	20	25	23	6	28	3	9	
	100.0	26.8	14.4	7.2	20.6	25.8	23.7	6.2	28.9	3.1	9.3	

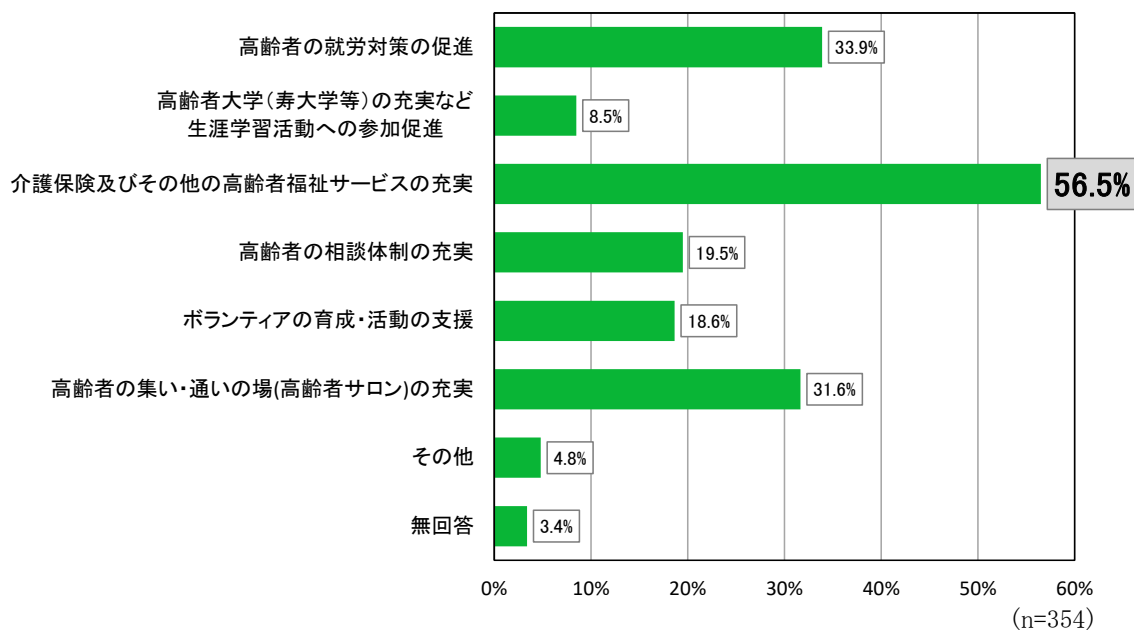
12. 保健・医療・福祉について

問19 保健・医療対策で特に望むこと (MA)



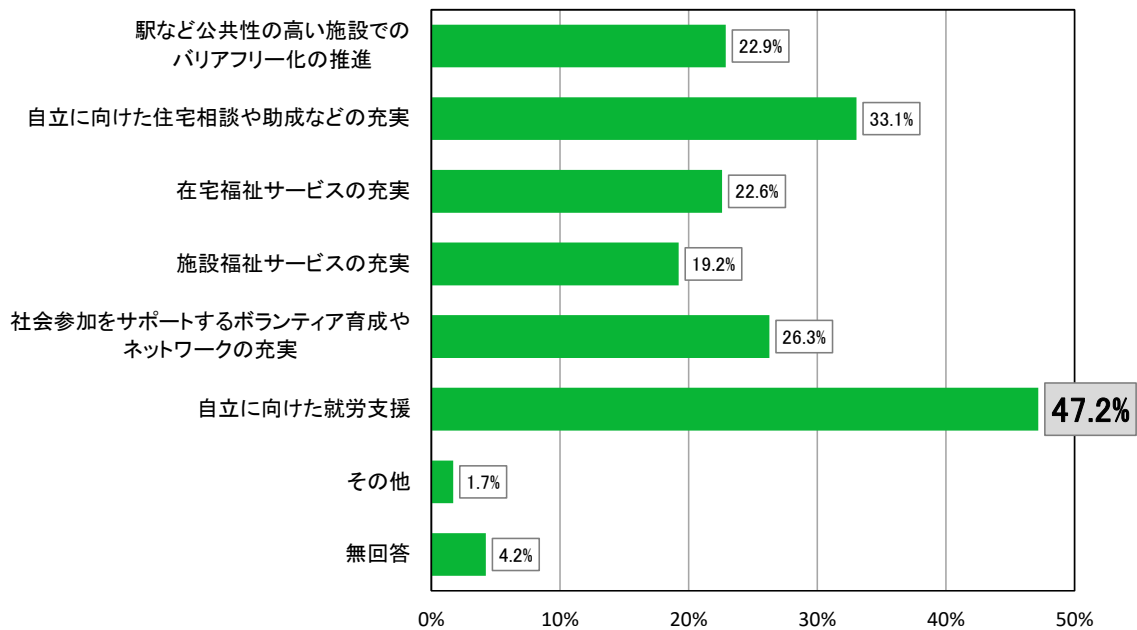
【単位】 上段：実数（人） 下段：割合（%）		合計	問19 保健・医療対策で特に望むこと						無回答
			健康相 談・健康 教育・住 民健診な ど各種健 康づくり の支援充 実	健康づく り支援の ための人 材の確保 などマン パワーの 資質向上	乳幼児の 健やかな 発育のた めの健診 や各種相 談事業の 充実	かかりつ け医の普 及・定着 の推進	救急医療 体制の整 備	その他	
全体		354 100.0	111 31.4	77 21.8	69 19.5	112 31.6	194 54.8	12 3.4	15 4.2
性別	男性	154 100.0	57 37.0	29 18.8	29 18.8	48 31.2	91 59.1	6 3.9	5 3.2
	女性	171 100.0	47 27.5	42 24.6	37 21.6	59 34.5	84 49.1	4 2.3	6 3.5
	答えたくない	8 100.0	1 12.5	5 62.5	2 25.0	1 12.5	6 75.0	0 0.0	0 0.0
年齢	40歳未満	84 100.0	21 25.0	16 19.0	23 27.4	29 34.5	46 54.8	4 4.8	1 1.2
	40歳以上60歳未満	100 100.0	23 23.0	20 20.0	22 22.0	35 35.0	59 59.0	4 4.0	1 1.0
	60歳以上70歳未満	70 100.0	26 37.1	20 28.6	13 18.6	21 30.0	36 51.4	3 4.3	4 5.7
	70歳以上	88 100.0	38 43.2	20 22.7	11 12.5	26 29.5	45 51.1	0 0.0	6 6.8
職業	自営業	45 100.0	13 28.9	9 20.0	14 31.1	16 35.6	23 51.1	2 4.4	0 0.0
	農林業	36 100.0	17 47.2	3 8.3	4 11.1	13 36.1	21 58.3	1 2.8	3 8.3
	おつとめ (会社員等)	162 100.0	45 27.8	39 24.1	35 21.6	46 28.4	96 59.3	6 3.7	3 1.9
	その他 (学生、家事専業等)	97 100.0	34 35.1	25 25.8	16 16.5	35 36.1	45 46.4	2 2.1	5 5.2

問 20 高齢者が安心な社会を築くため力を入れるべきこと (MA)



【単位】 上段：実数 (人) 下段：割合 (%)	合計	問20 高齢者が安心な社会を築くため力を入れるべきこと								
		高齢者の 就労対策 の促進	高齢者大 学(寿大 学等)の 充実など 生涯学習 活動への 参加促進	介護保険 及びその 他の高齢 者福祉 サービスの 充実	高齢者の 相談体制 の充実	ボラン ティアの 育成・活 動の支援	高齢者の 集い・通 いの場 (高齢者 サロン) の充実	その他	無回答	
全体	354 100.0	120 33.9	30 8.5	200 56.5	69 19.5	66 18.6	112 31.6	17 4.8	12 3.4	
性別	男性	154 100.0	59 38.3	13 8.4	87 56.5	34 22.1	36 23.4	42 27.3	7 4.5	3 1.9
	女性	171 100.0	56 32.7	17 9.9	96 56.1	27 15.8	27 15.8	62 36.3	9 5.3	4 2.3
	答えたくない	8 100.0	1 12.5	0 0.0	3 37.5	0 0.0	2 25.0	5 62.5	1 12.5	1 12.5
年齢	40歳未満	84 100.0	28 33.3	12 14.3	40 47.6	13 15.5	16 19.0	37 44.0	7 8.3	0 0.0
	40歳以上60歳未満	100 100.0	38 38.0	7 7.0	55 55.0	16 16.0	23 23.0	29 29.0	8 8.0	2 2.0
	60歳以上70歳未満	70 100.0	29 41.4	4 5.7	44 62.9	14 20.0	13 18.6	20 28.6	0 0.0	1 1.4
	70歳以上	88 100.0	23 26.1	7 8.0	54 61.4	20 22.7	13 14.8	23 26.1	2 2.3	7 8.0
職業	自営業	45 100.0	13 28.9	6 13.3	25 55.6	8 17.8	9 20.0	15 33.3	2 4.4	1 2.2
	農林業	36 100.0	12 33.3	0 0.0	24 66.7	11 30.6	6 16.7	10 27.8	1 2.8	1 2.8
	おつとめ (会社員等)	162 100.0	67 41.4	15 9.3	82 50.6	25 15.4	35 21.6	58 35.8	9 5.6	3 1.9
	その他 (学生、家事専業等)	97 100.0	25 25.8	9 9.3	61 62.9	20 20.6	14 14.4	26 26.8	5 5.2	4 4.1

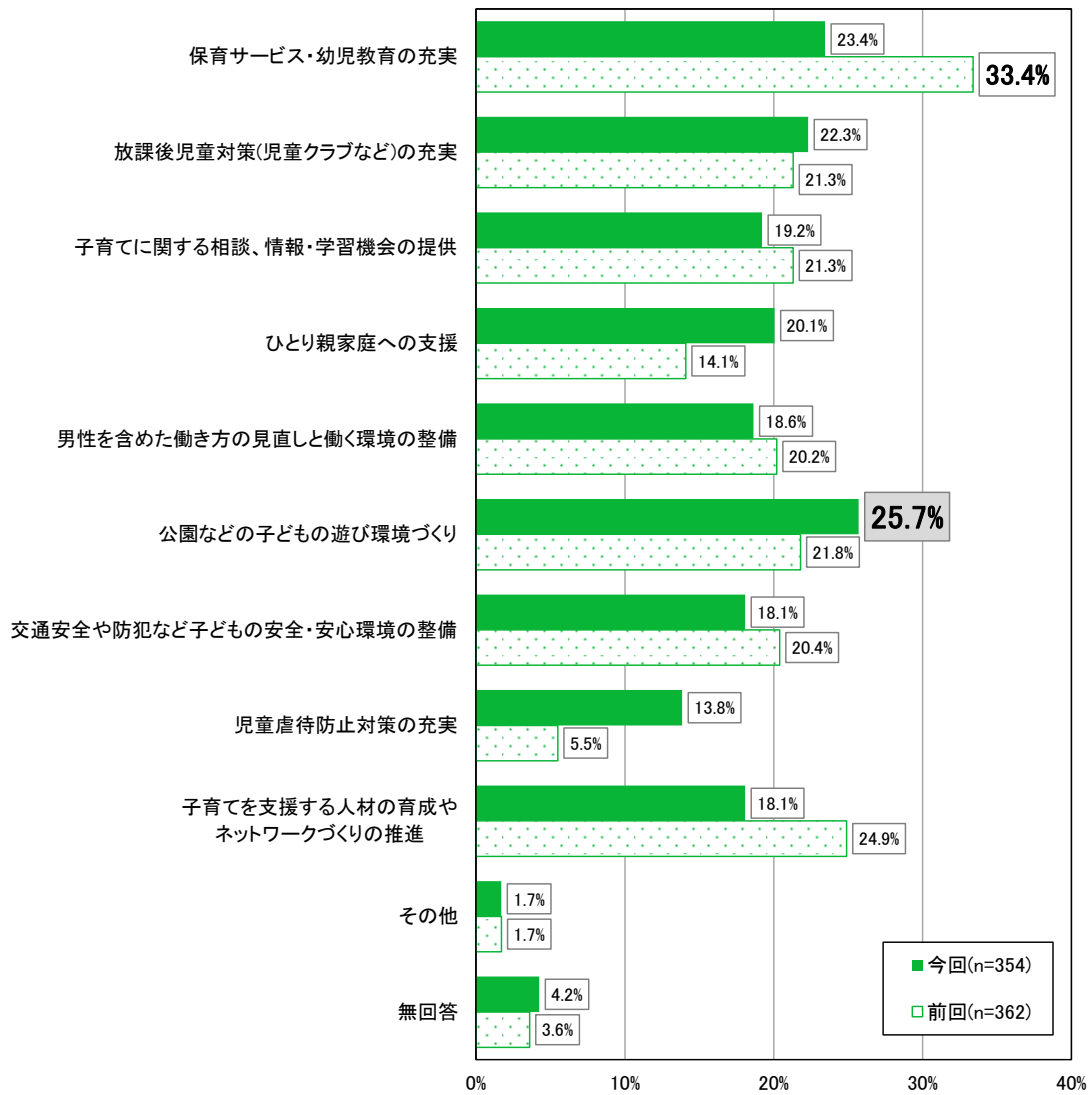
問21 障がい者（児）がいきいき暮らすため力を入れるべきこと（MA）



(n=354)

	合計	問21 障がい者（児）がいきいき暮らすため力を入れるべきこと								
		駅など公共性の高い施設でのバリアフリー化の推進	自立に向けた住宅相談や助成などの充実	在宅福祉サービスの充実	施設福祉サービスの充実	社会参加をサポートするボランティア育成やネットワークの充実	自立に向けた就労支援	その他	無回答	
【単位】 上段：実数（人） 下段：割合（%）										
全体	354 100.0	81 22.9	117 33.1	80 22.6	68 19.2	93 26.3	167 47.2	6 1.7	15 4.2	
性別	男性	154 100.0	34 22.1	54 35.1	36 23.4	29 18.8	42 27.3	75 48.7	3 1.9	2 1.3
	女性	171 100.0	42 24.6	53 31.0	40 23.4	35 20.5	44 25.7	79 46.2	2 1.2	8 4.7
	答えたくない	8 100.0	3 37.5	4 50.0	1 12.5	0 0.0	3 37.5	3 37.5	1 12.5	0 0.0
年齢	40歳未満	84 100.0	29 34.5	24 28.6	26 31.0	13 15.5	23 27.4	40 47.6	1 1.2	0 0.0
	40歳以上60歳未満	100 100.0	19 19.0	36 36.0	14 14.0	18 18.0	29 29.0	52 52.0	5 5.0	2 2.0
	60歳以上70歳未満	70 100.0	11 15.7	25 35.7	17 24.3	14 20.0	26 37.1	30 42.9	0 0.0	1 1.4
	70歳以上	88 100.0	19 21.6	29 33.0	21 23.9	21 23.9	12 13.6	40 45.5	0 0.0	9 10.2
職業	自営業	45 100.0	11 24.4	18 40.0	8 17.8	8 17.8	14 31.1	22 48.9	1 2.2	1 2.2
	農林業	36 100.0	6 16.7	12 33.3	8 22.2	9 25.0	5 13.9	15 41.7	0 0.0	3 8.3
	おつとめ (会社員等)	162 100.0	35 21.6	53 32.7	38 23.5	31 19.1	46 28.4	78 48.1	4 2.5	2 1.2
	その他 (学生、家事専業等)	97 100.0	27 27.8	32 33.0	24 24.7	17 17.5	23 23.7	46 47.4	1 1.0	5 5.2

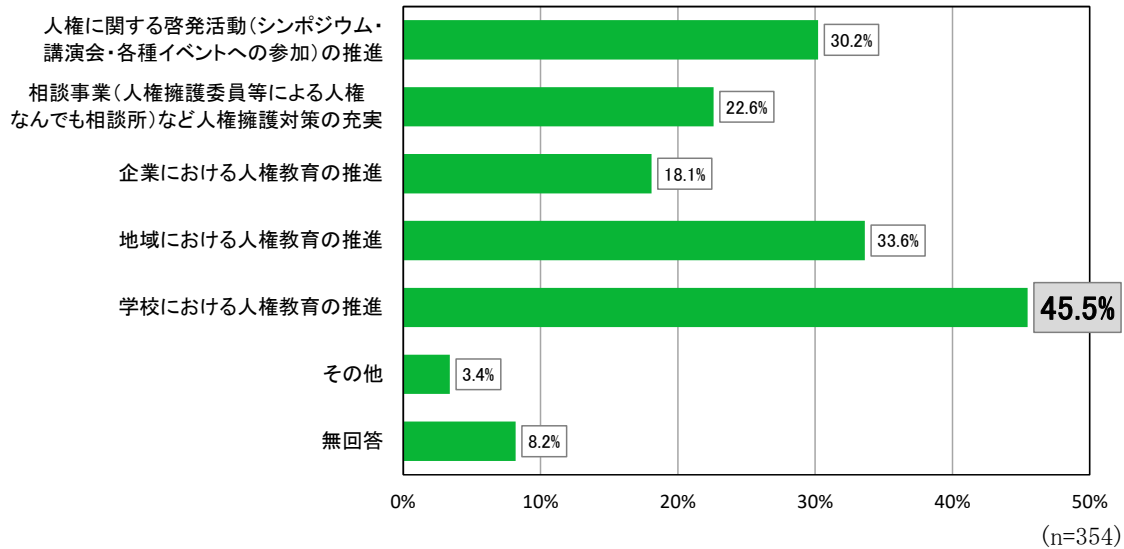
問 22 子育て環境の充実に力を入れるべきこと (MA)



【単位】 上段：実数(人) 下段：割合(%)	合計	問22 子育て環境の充実に力を入れるべきこと										
		保育サービス・幼児教育の充実	放課後児童対策(児童クラブなど)の充実	子育てに関する相談、情報・学習機会の提供	ひとり親家庭への支援	男性を含めた働き方の見直しと働く環境の整備	公園などの子どもの遊び環境づくり	交通安全や防犯など子どもの安全・安心環境の整備	児童虐待防止対策の充実	子育てを支援する人材の育成やネットワークづくりの推進	その他	無回答
全体	354 100.0	83 23.4	79 22.3	68 19.2	71 20.1	66 18.6	91 25.7	64 18.1	49 13.8	64 18.1	6 1.7	15 4.2
性別												
男性	154 100.0	42 27.3	32 20.8	29 18.8	32 20.8	34 22.1	32 20.8	27 17.5	22 14.3	30 19.5	3 1.9	3 1.9
女性	171 100.0	34 19.9	40 23.4	31 18.1	36 21.1	25 14.6	56 32.7	30 17.5	25 14.6	33 19.3	3 1.8	6 3.5
答えたくない	8 100.0	3 37.5	3 37.5	2 25.0	0 0.0	4 50.0	1 12.5	0 0.0	0 0.0	1 12.5	0 0.0	1 12.5
年齢												
40歳未満	84 100.0	21 25.0	15 17.9	9 10.7	12 14.3	23 27.4	41 48.8	13 15.5	8 9.5	12 14.3	4 4.8	1 1.2
40歳以上60歳未満	100 100.0	25 25.0	23 23.0	17 17.0	17 17.0	25 25.0	26 26.0	14 14.0	12 12.0	25 25.0	2 2.0	2 2.0
60歳以上70歳未満	70 100.0	17 24.3	22 31.4	17 24.3	17 24.3	8 11.4	11 15.7	14 20.0	11 15.7	14 20.0	0 0.0	0 0.0
70歳以上	88 100.0	16 18.2	17 19.3	22 25.0	24 27.3	7 8.0	12 13.6	21 23.9	17 19.3	12 13.6	0 0.0	9 10.2
職業												
自営業	45 100.0	9 20.0	12 26.7	8 17.8	9 20.0	9 20.0	9 20.0	11 24.4	6 13.3	7 15.6	0 0.0	2 4.4
農林業	36 100.0	11 30.6	8 22.2	8 22.2	4 11.1	5 13.9	9 25.0	10 27.8	3 8.3	7 19.4	0 0.0	1 2.8
おつとめ(会社員等)	162 100.0	41 25.3	36 22.2	33 20.4	25 15.4	37 22.8	52 32.1	24 14.8	18 11.1	33 20.4	3 1.9	3 1.9
その他(学生、家事専業等)	97 100.0	18 18.6	20 20.6	16 16.5	32 33.0	12 12.4	20 20.6	16 16.5	21 21.6	16 16.5	3 3.1	5 5.2

13. 人権について

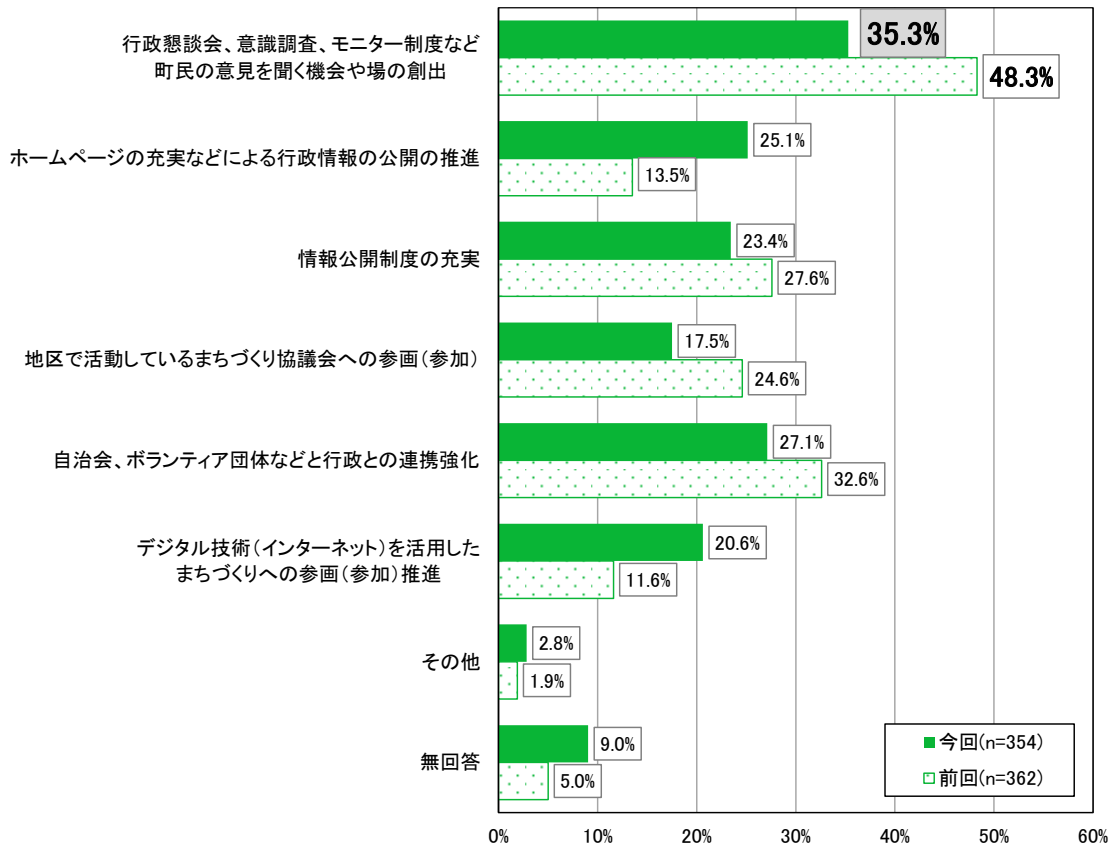
問 23 人権が尊重される社会を創造するために必要な取り組み (MA)



【単位】 上段：実数（人） 下段：割合（%）		合計	問23 人権が尊重される社会を創造するために必要な取り組み						
			人権に関する啓発活動(シンポジウム・講演会・各種イベントへの参加)の推進	相談事業(人権擁護委員等による人権なんでも相談所)など人権擁護対策の充実	企業における人権教育の推進	地域における人権教育の推進	学校における人権教育の推進	その他	無回答
全体		354	107	80	64	119	161	12	29
		100.0	30.2	22.6	18.1	33.6	45.5	3.4	8.2
性別	男性	154	51	38	29	51	70	5	10
		100.0	33.1	24.7	18.8	33.1	45.5	3.2	6.5
	女性	171	51	34	31	59	78	7	12
	100.0	29.8	19.9	18.1	34.5	45.6	4.1	7.0	
	答えたくない	8	1	2	3	3	3	0	1
	100.0	12.5	25.0	37.5	37.5	37.5	0.0	12.5	
年齢	40歳未満	84	25	12	21	21	54	3	2
		100.0	29.8	14.3	25.0	25.0	64.3	3.6	2.4
	40歳以上60歳未満	100	35	20	27	35	46	3	3
		100.0	35.0	20.0	27.0	35.0	46.0	3.0	3.0
	60歳以上70歳未満	70	21	16	7	29	27	4	5
	100.0	30.0	22.9	10.0	41.4	38.6	5.7	7.1	
	70歳以上	88	23	27	8	31	32	2	16
	100.0	26.1	30.7	9.1	35.2	36.4	2.3	18.2	
職業	自営業	45	12	12	6	14	26	1	2
		100.0	26.7	26.7	13.3	31.1	57.8	2.2	4.4
	農林業	36	13	7	1	11	17	0	6
		100.0	36.1	19.4	2.8	30.6	47.2	0.0	16.7
	おつとめ(会社員等)	162	56	33	41	57	73	8	5
	100.0	34.6	20.4	25.3	35.2	45.1	4.9	3.1	
	その他(学生、家事専業等)	97	22	24	14	34	42	3	12
	100.0	22.7	24.7	14.4	35.1	43.3	3.1	12.4	

14. 住民参画（参加）について

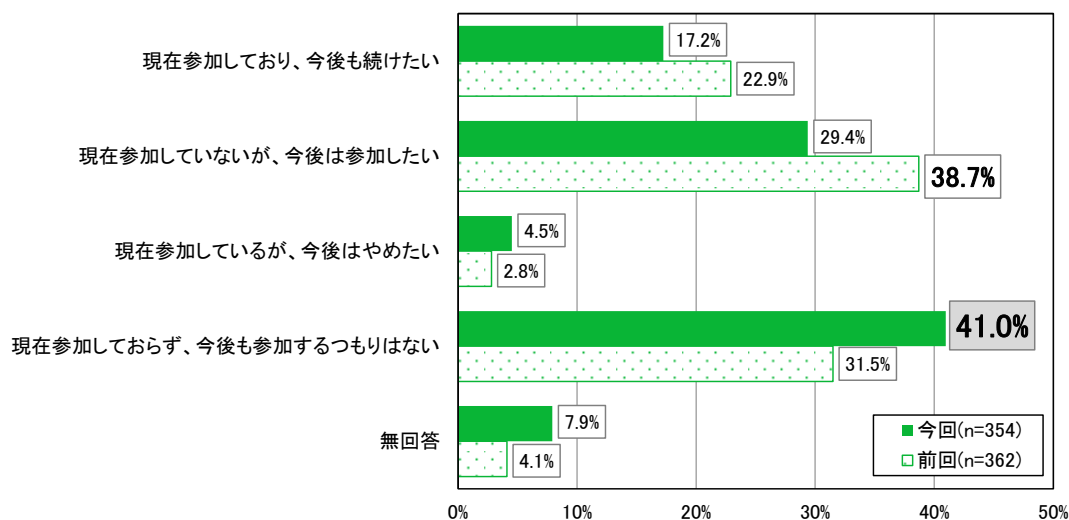
問 24 住民参画（参加）に必要な取り組み（MA）



【単位】 上段：実数（人） 下段：割合（％）		合計	問24 住民参画（参加）に必要な取り組み							無回答
			行政懇談会、意識調査、モニター制度など町民の意見を聞く機会や場の創出	ホームページの充実などによる行政情報の公開の推進	情報公開制度の充実	地区で活動しているまちづくり協議会への参画（参加）	自治会、ボランティア団体などと行政との連携強化	デジタル技術（インターネット）を活用したまちづくりへの参画（参加）推進	その他	
全体		354 100.0	125 35.3	89 25.1	83 23.4	62 17.5	96 27.1	73 20.6	10 2.8	9 9.0
性別	男性	154 100.0	65 42.2	39 25.3	37 24.0	26 16.9	42 27.3	31 20.1	6 3.9	9 5.8
	女性	171 100.0	55 32.2	42 24.6	39 22.8	28 16.4	47 27.5	37 21.6	4 2.3	17 9.9
	答えたくない	8 100.0	1 12.5	3 37.5	3 37.5	4 50.0	2 25.0	1 12.5	0 0.0	0 0.0
年齢	40歳未満	84 100.0	28 33.3	30 35.7	20 23.8	9 10.7	17 20.2	30 35.7	4 4.8	3 3.6
	40歳以上60歳未満	100 100.0	41 41.0	27 27.0	18 18.0	17 17.0	25 25.0	25 25.0	4 4.0	6 6.0
	60歳以上70歳未満	70 100.0	23 32.9	20 28.6	21 30.0	12 17.1	21 30.0	12 17.1	1 1.4	3 4.3
	70歳以上	88 100.0	30 34.1	9 10.2	23 26.1	19 21.6	30 34.1	5 5.7	1 1.1	17 19.3
職業	自営業	45 100.0	18 40.0	14 31.1	11 24.4	5 11.1	13 28.9	11 24.4	0 0.0	1 2.2
	農林業	36 100.0	12 33.3	6 16.7	10 27.8	6 16.7	9 25.0	3 8.3	0 0.0	7 19.4
	おつとめ（会社員等）	162 100.0	59 36.4	46 28.4	31 19.1	29 17.9	41 25.3	46 28.4	7 4.3	9 5.6
	その他（学生、家事専業等）	97 100.0	33 34.0	20 20.6	28 28.9	18 18.6	30 30.9	12 12.4	3 3.1	11 11.3

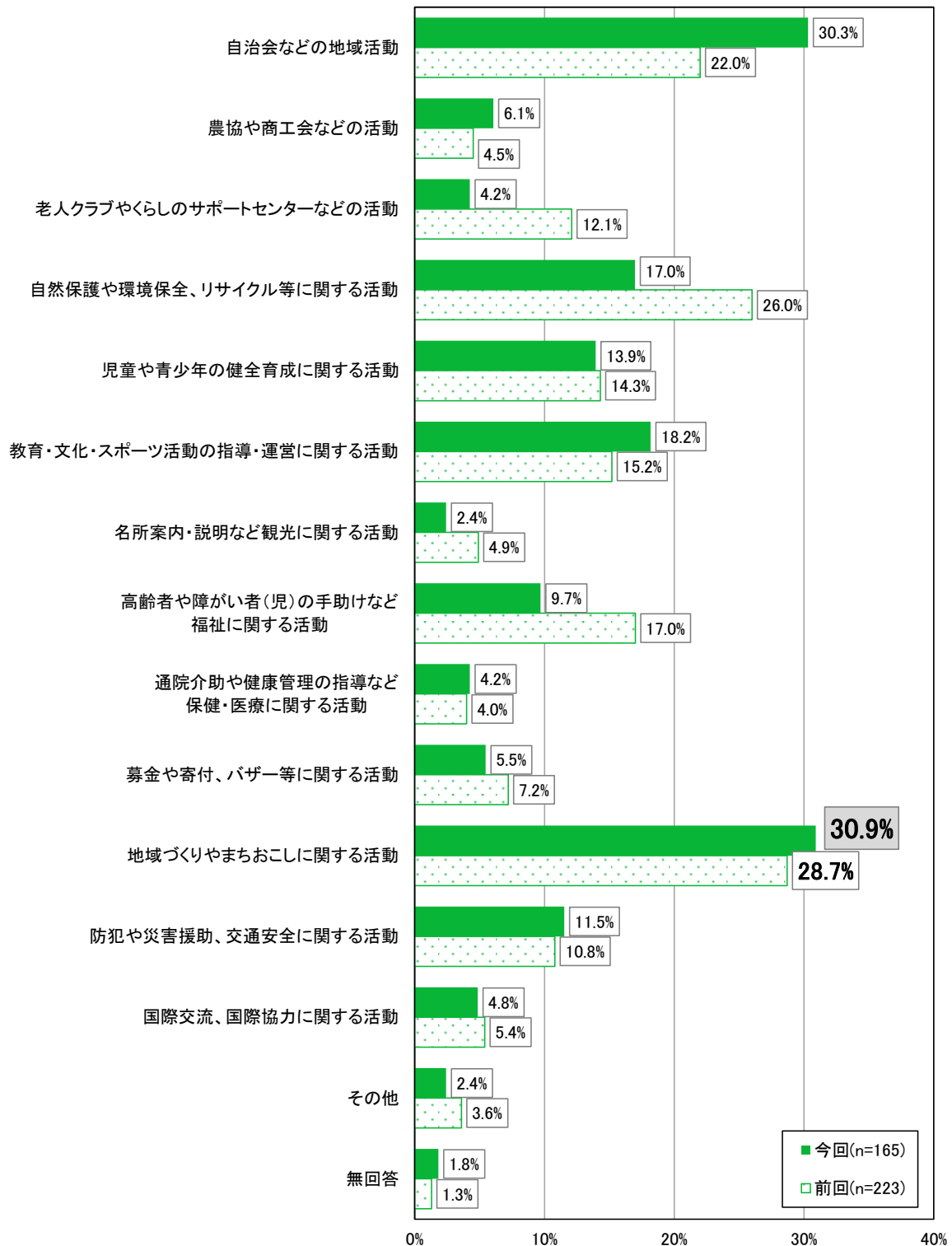
15. ボランティア活動について

問 25 ボランティア活動への参加意向 (SA)



【単位】 上段：実数（人） 下段：割合（％）		合計	問25 ボランティア活動への参加意向				
			現在参加 しており、 今後も 続けたい	現在参加 していな いが、今 後は参加 したい	現在参加 している が、今後 はやめた い	現在参加 しておら ず、今後 も参加す るつもり はない	無回答
全体		354 100.0	61 17.2	104 29.4	16 4.5	145 41.0	28 7.9
性別	男性	154 100.0	36 23.4	45 29.2	6 3.9	62 40.3	5 3.2
	女性	171 100.0	24 14.0	53 31.0	5 2.9	77 45.0	12 7.0
	答えたくない	8 100.0	1 12.5	1 12.5	3 37.5	3 37.5	0 0.0
年齢	40歳未満	84 100.0	8 9.5	36 42.9	3 3.6	36 42.9	1 1.2
	40歳以上60歳未満	100 100.0	19 19.0	40 40.0	4 4.0	33 33.0	4 4.0
	60歳以上70歳未満	70 100.0	18 25.7	16 22.9	4 5.7	29 41.4	3 4.3
	70歳以上	88 100.0	16 18.2	9 10.2	4 4.5	46 52.3	13 14.8
職業	自営業	45 100.0	9 20.0	12 26.7	3 6.7	20 44.4	1 2.2
	農林業	36 100.0	8 22.2	7 19.4	0 0.0	19 52.8	2 5.6
	おつとめ (会社員等)	162 100.0	29 17.9	60 37.0	6 3.7	58 35.8	9 5.6
	その他 (学生、家事専業等)	97 100.0	14 14.4	21 21.6	6 6.2	48 49.5	8 8.2

問 25 付問 今後（今後とも）参加したい活動（MA）

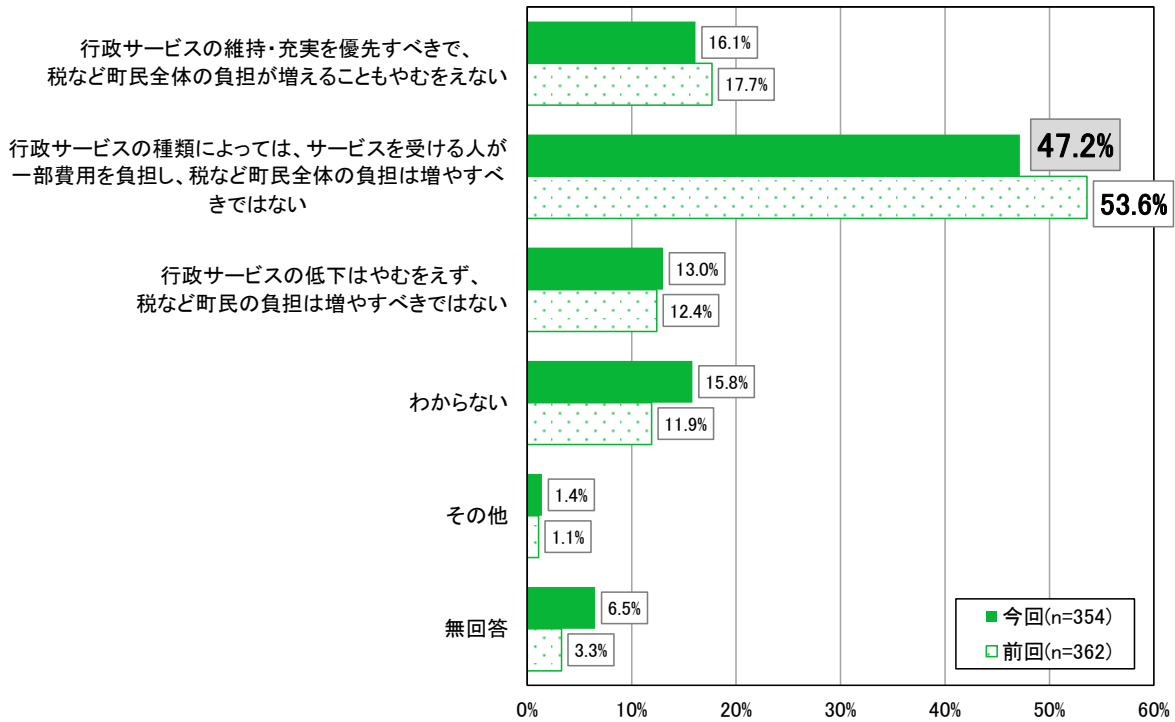


【単位】 上段：実数（人） 下段：割合（％）		合計	問25付問 今後（今後とも）参加したい活動								
			自治会などの地域活動	農協や商工会などの活動	老人クラブや地域のサポーターなどの活動	自然保護や環境保全、リサイクル等に関する活動	児童や青少年の健全育成に関する活動	教育・文化・スポーツ活動の指導・運営に関する活動	名所案内・説明など観光に関する活動	高齢者や障がい者（児）の手助けなど福祉に関する活動	通院介助や健康管理の指導など保健・医療に関する活動
全体		165 100.0	50 30.3	10 6.1	7 4.2	28 17.0	23 13.9	30 18.2	4 2.4	16 9.7	7 4.2
性別	男性	81 100.0	28 34.6	6 7.4	5 6.2	12 14.8	7 8.6	15 18.5	3 3.7	4 4.9	2 2.5
	女性	77 100.0	19 24.7	4 5.2	1 1.3	14 18.2	16 20.8	15 19.5	1 1.3	12 15.6	5 6.5
	答えたくない	2 100.0	0 0.0	0 0.0	1 50.0	0 0.0	0 0.0	0 0.0	0 0.0	0 0.0	0 0.0
年齢	40歳未満	44 100.0	11 25.0	3 6.8	1 2.3	6 13.6	5 11.4	13 29.5	2 4.5	4 9.1	3 6.8
	40歳以上60歳未満	59 100.0	14 23.7	4 6.8	2 3.4	10 16.9	14 23.7	14 23.7	1 1.7	5 8.5	2 3.4
	60歳以上70歳未満	34 100.0	11 32.4	1 2.9	2 5.9	8 23.5	3 8.8	2 5.9	1 2.9	5 14.7	2 5.9
	70歳以上	25 100.0	13 52.0	2 8.0	2 8.0	3 12.0	1 4.0	1 4.0	0 0.0	2 8.0	0 0.0
職業	自営業	21 100.0	8 38.1	1 4.8	0 0.0	3 14.3	5 23.8	3 14.3	0 0.0	0 0.0	2 9.5
	農林業	15 100.0	5 33.3	0 0.0	1 6.7	5 33.3	2 13.3	0 0.0	0 0.0	2 13.3	0 0.0
	おつとめ（会社員等）	89 100.0	22 24.7	6 6.7	5 5.6	14 15.7	12 13.5	23 25.8	3 3.4	11 12.4	4 4.5
	その他（学生、家事専業等）	35 100.0	12 34.3	3 8.6	1 2.9	5 14.3	4 11.4	4 11.4	1 2.9	3 8.6	1 2.9

【単位】 上段：実数（人） 下段：割合（％）		合計	問25付問 今後（今後とも）参加したい活動					無回答
			募金や寄付、バザー等に関する活動	地域づくりやまちおこしに関する活動	防犯や災害援助、交通安全に関する活動	国際交流、国際協力に関する活動	その他	
全体		165 100.0	9 5.5	51 30.9	19 11.5	8 4.8	4 2.4	3 1.8
性別	男性	81 100.0	3 3.7	28 34.6	15 18.5	1 1.2	2 2.5	1 1.2
	女性	77 100.0	6 7.8	20 26.0	4 5.2	6 7.8	2 2.6	2 2.6
	答えたくない	2 100.0	0 0.0	1 50.0	0 0.0	1 50.0	0 0.0	0 0.0
年齢	40歳未満	44 100.0	2 4.5	12 27.3	5 11.4	1 2.3	1 2.3	2 4.5
	40歳以上60歳未満	59 100.0	5 8.5	17 28.8	7 11.9	3 5.1	0 0.0	0 0.0
	60歳以上70歳未満	34 100.0	1 2.9	10 29.4	6 17.6	4 11.8	1 2.9	0 0.0
	70歳以上	25 100.0	1 4.0	11 44.0	0 0.0	0 0.0	2 8.0	1 4.0
職業	自営業	21 100.0	2 9.5	6 28.6	0 0.0	2 9.5	1 4.8	1 4.8
	農林業	15 100.0	1 6.7	9 60.0	3 20.0	0 0.0	0 0.0	0 0.0
	おつとめ（会社員等）	89 100.0	5 5.6	24 27.0	11 12.4	5 5.6	1 1.1	1 1.1
	その他（学生、家事専業等）	35 100.0	1 2.9	11 31.4	4 11.4	1 2.9	2 5.7	1 2.9

16. 行財政について

問 26 行政サービスの水準と町民の負担のバランス (SA)



	合計	問26 行政サービスの水準と町民の負担のバランス						
		行政サービスの維持・充実を優先すべきで、税など町民全体の負担が増えることもやむをえない	行政サービスの種類によっては、サービスを受ける人が一部費用を負担し、税など町民全体の負担は増やすべきではない	行政サービスの低下はやむをえず、税など町民の負担は増やすべきではない	わからない	その他	無回答	
全体	354	57	167	46	56	5	23	
		100.0	16.1	47.2	13.0	15.8	1.4	6.5
性別	男性	154	31	73	23	21	2	4
		100.0	20.1	47.4	14.9	13.6	1.3	2.6
	女性	171	24	81	19	34	3	10
		100.0	14.0	47.4	11.1	19.9	1.8	5.8
	答えたくない	8	0	7	1	0	0	0
		100.0	0.0	87.5	12.5	0.0	0.0	0.0
年齢	40歳未満	84	10	49	8	14	2	1
		100.0	11.9	58.3	9.5	16.7	2.4	1.2
	40歳以上60歳未満	100	22	42	12	21	1	2
		100.0	22.0	42.0	12.0	21.0	1.0	2.0
	60歳以上70歳未満	70	14	33	12	7	0	4
		100.0	20.0	47.1	17.1	10.0	0.0	5.7
	70歳以上	88	11	41	14	11	2	9
		100.0	12.5	46.6	15.9	12.5	2.3	10.2
職業	自営業	45	11	22	4	7	0	1
		100.0	24.4	48.9	8.9	15.6	0.0	2.2
	農林業	36	6	23	3	3	0	1
		100.0	16.7	63.9	8.3	8.3	0.0	2.8
	おつとめ(会社員等)	162	29	74	23	29	3	4
		100.0	17.9	45.7	14.2	17.9	1.9	2.5
	その他(学生、家事専業等)	97	11	45	16	15	2	8
		100.0	11.3	46.4	16.5	15.5	2.1	8.2

17. 町の施策分野に対する重要度・満足度

分析方法

○ここでは「町の施策分野に対する満足度・重要度」の集計結果について点数化し、分析を行います

<点数化の手法>

満足度	重要度	点数化	処 理
満足	重要	100 点	満足度、重要度それぞれ、合計点数を対象サンプル数で除して平均値を算出 ※その際無回答は除外
やや満足	やや重要	75 点	
普通		50 点	
やや不満	あまり重要でない	25 点	
不満	重要でない	0 点	
無回答		除外	

【計算例（満足度）】

<回答結果>

不満	10 サンプル
やや不満	20
普通	50
やや満足	30
満足	15
無回答	10
回答対象者	135

<計算式>

$$\left[(10 \times 0) + (20 \times 25) + (50 \times 50) + (30 \times 75) + (15 \times 100) \right] \div (135 - 10) = 54.00$$

※小数点第3位を四捨五入して算出・表示

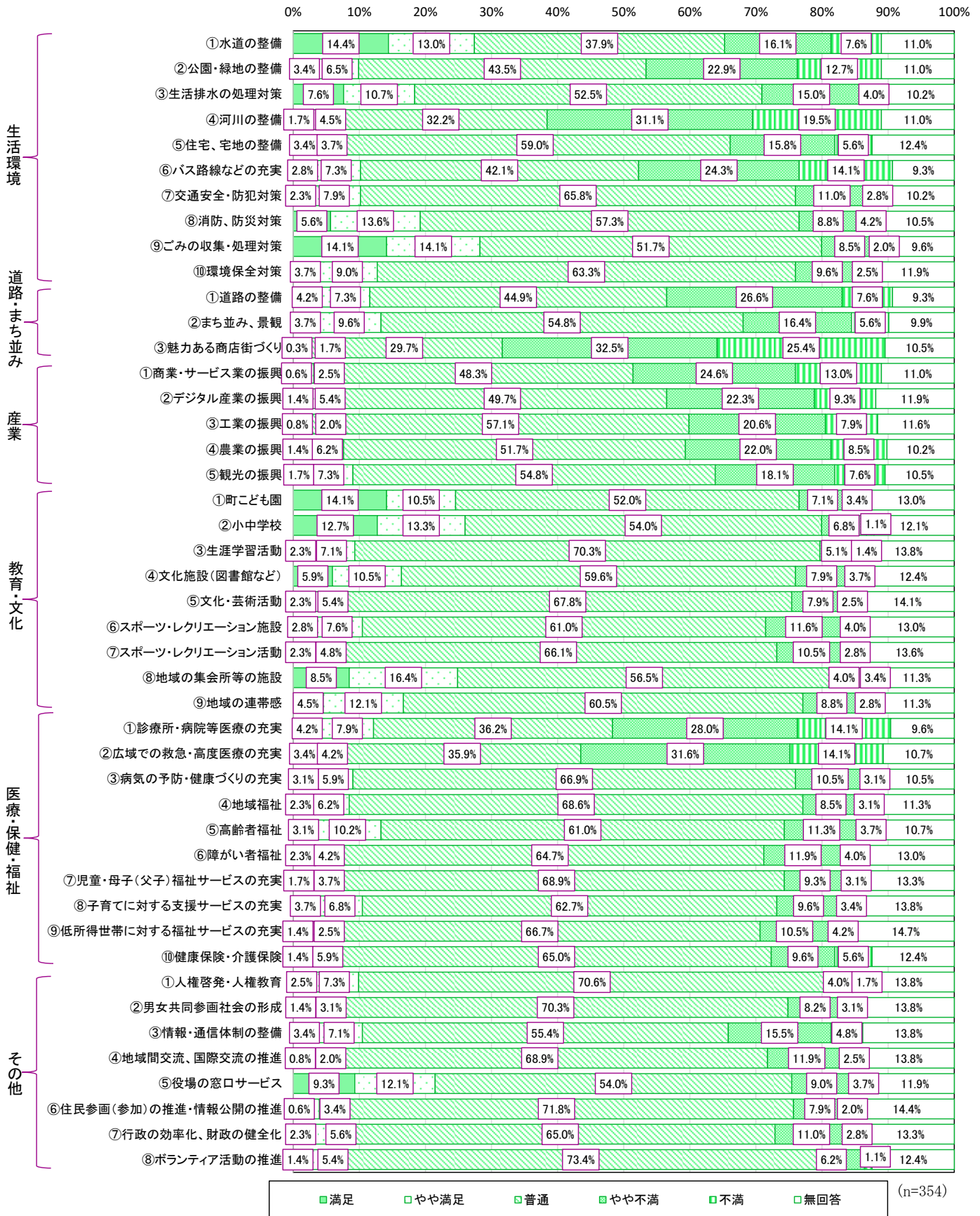
【点数化後の分野表記】

※点数化後のグラフ中においては、分野の表記を次のように簡略化して表記

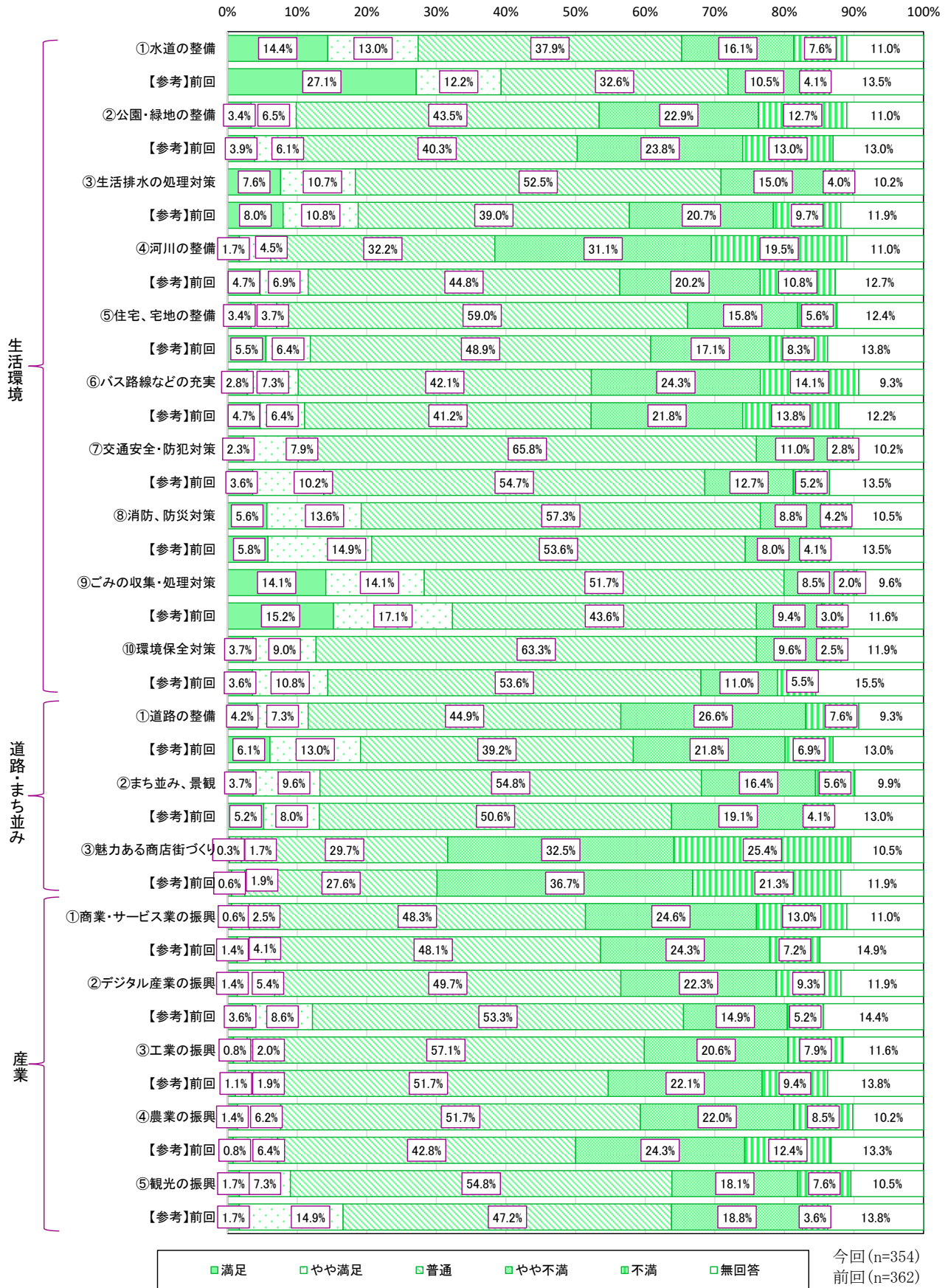
- 生活分野→生活
- 道路・まち並み→まち
- 産業→産業（変更なし）
- 教育・文化→教育
- 医療・保健・福祉→福祉
- その他→その他（変更なし）

問 27 満足度、重要度 (SA)

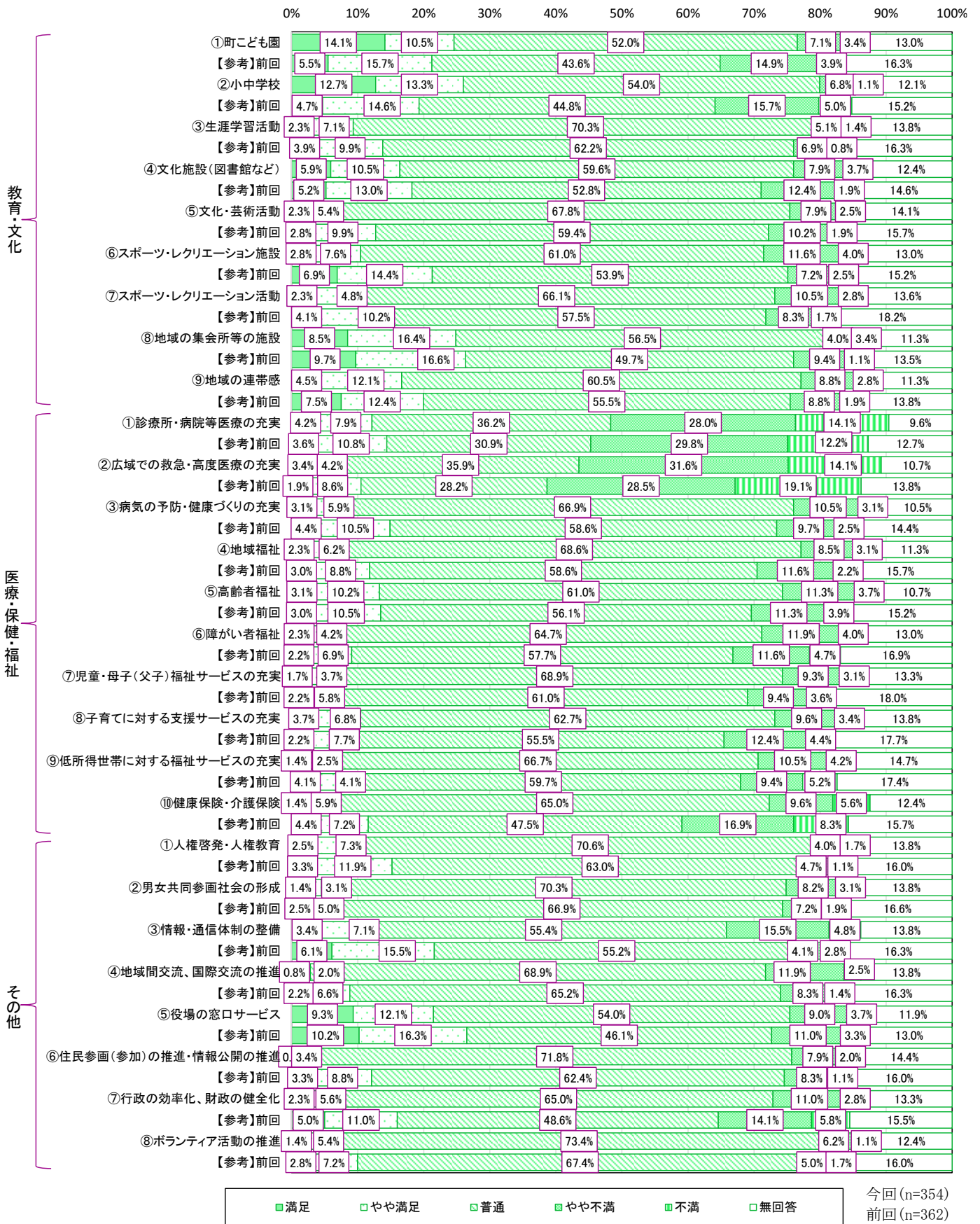
<満足度>



<満足度（前回比較①（生活環境、道路・まち並み、産業））>

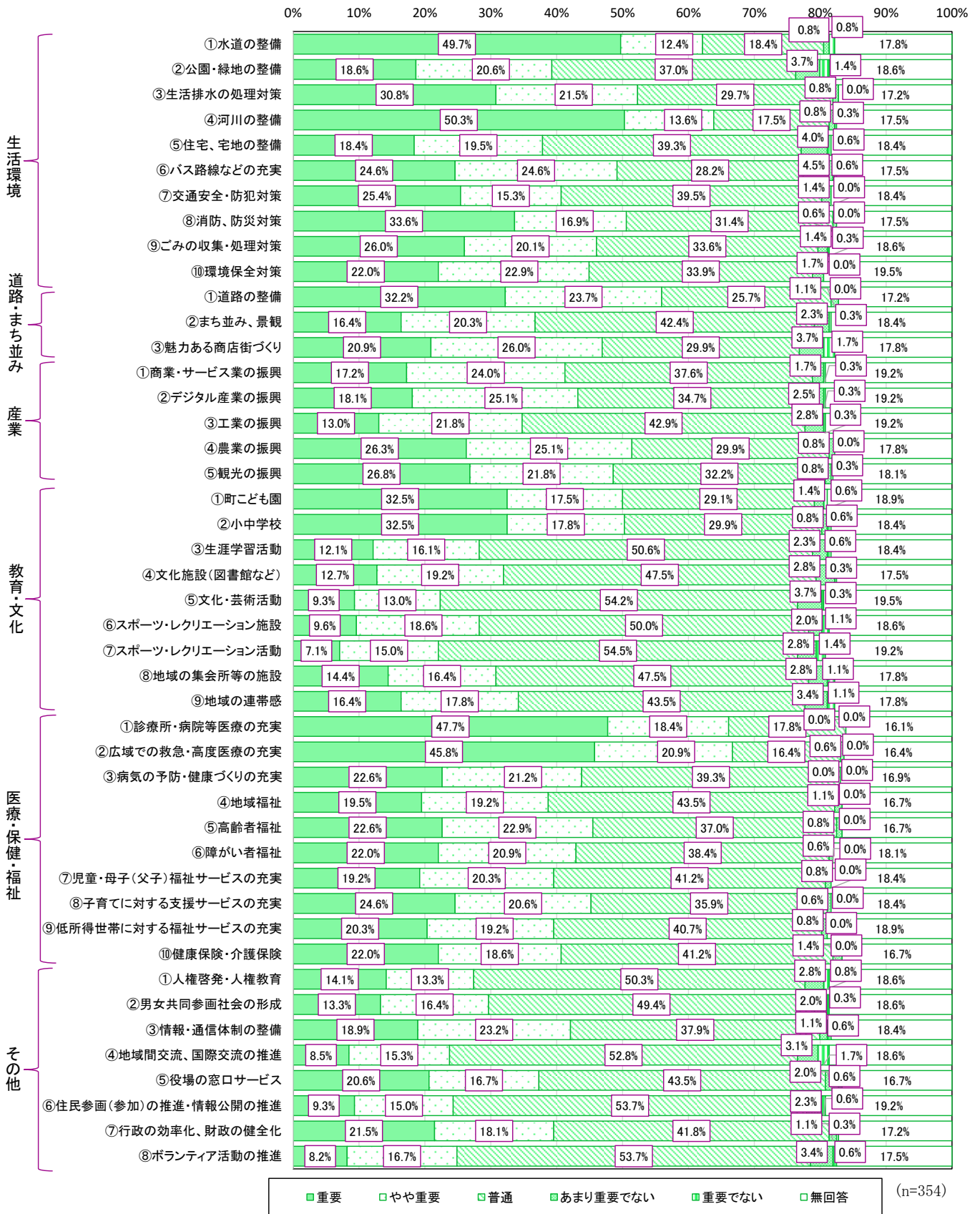


<満足度（前回比較②（教育・文化、医療・保健・福祉、その他））>

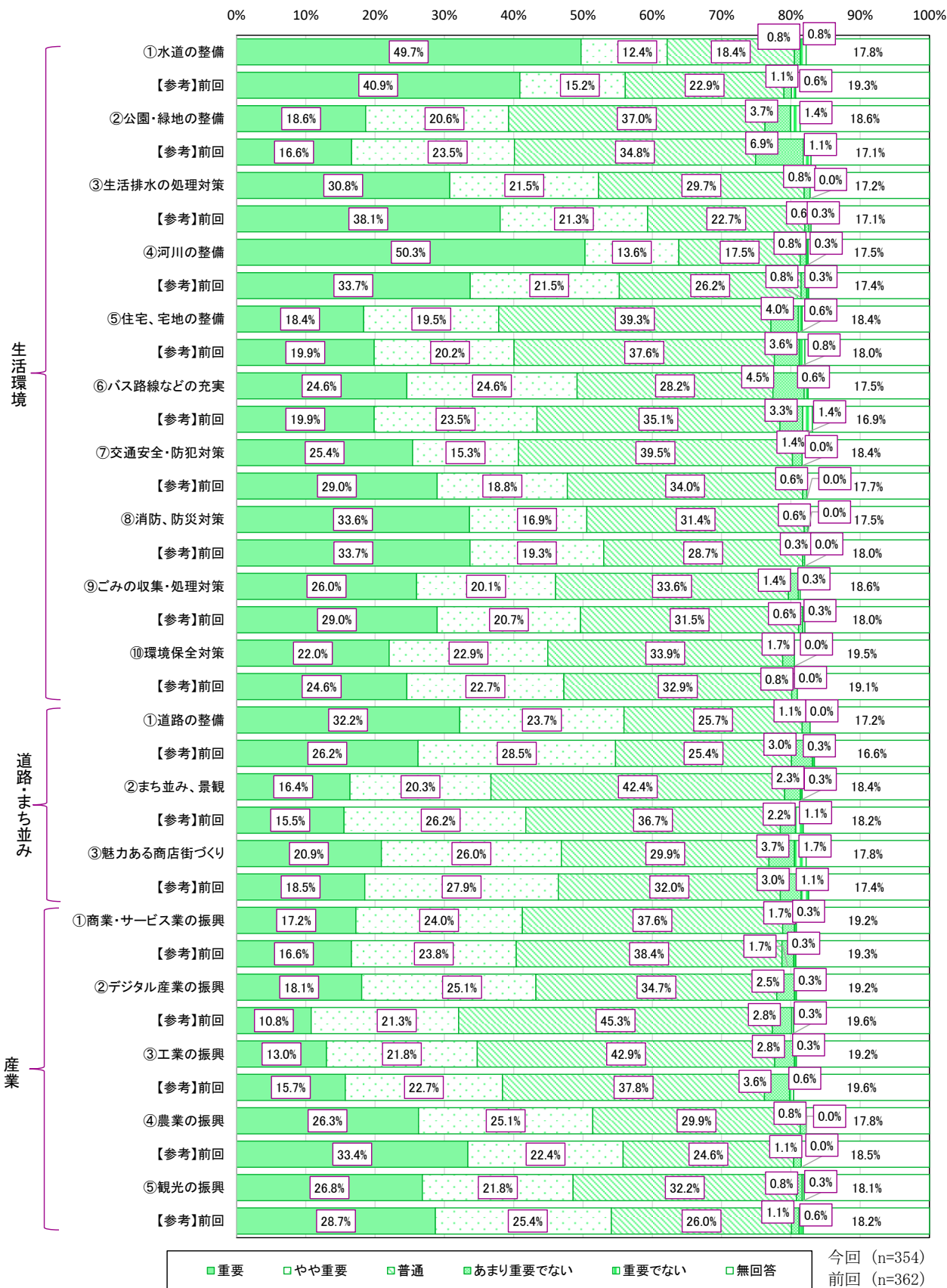


今回(n=354)
前回(n=362)

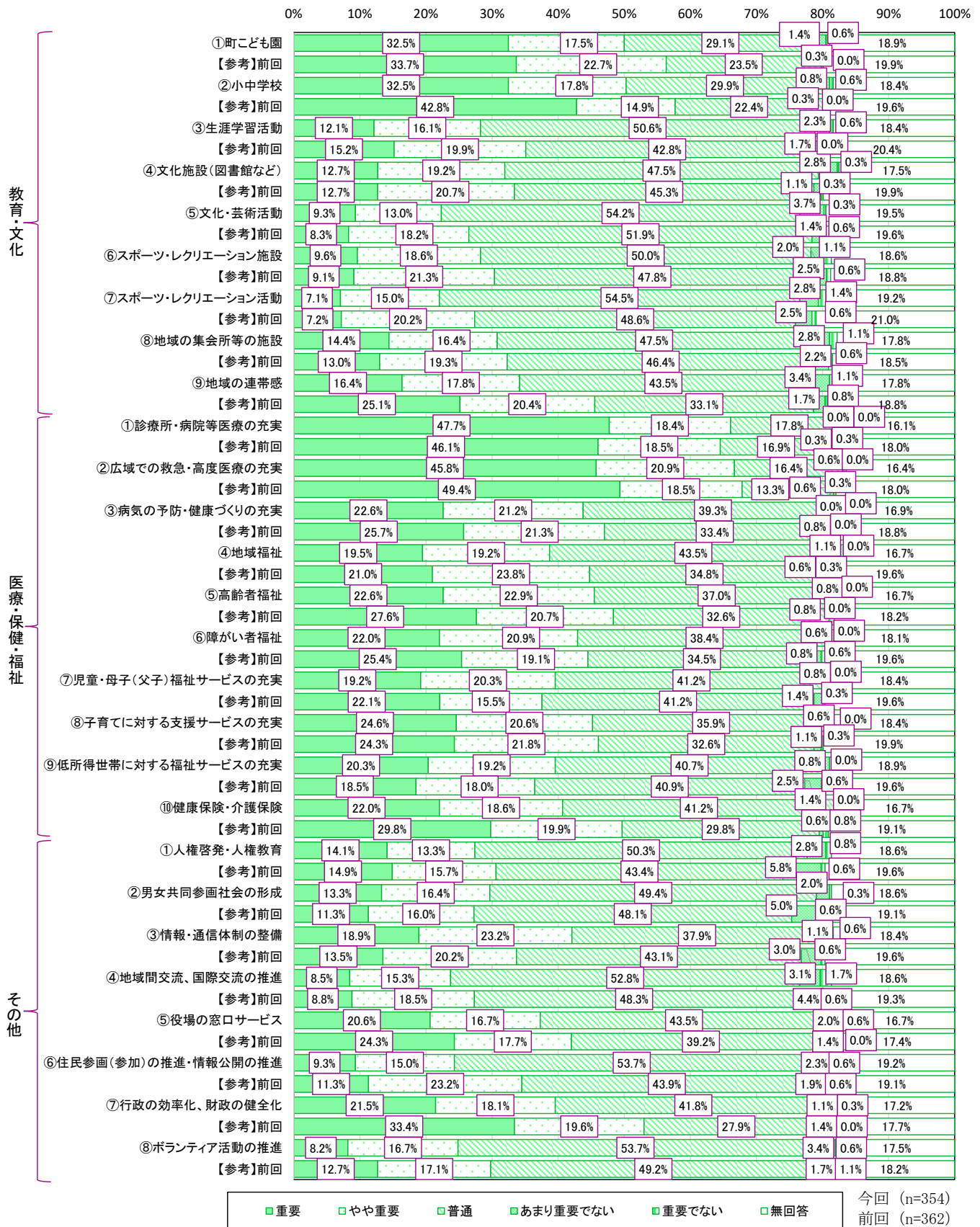
<重要度>



<重要度（前回比較①（生活環境、道路・まち並み、産業））>

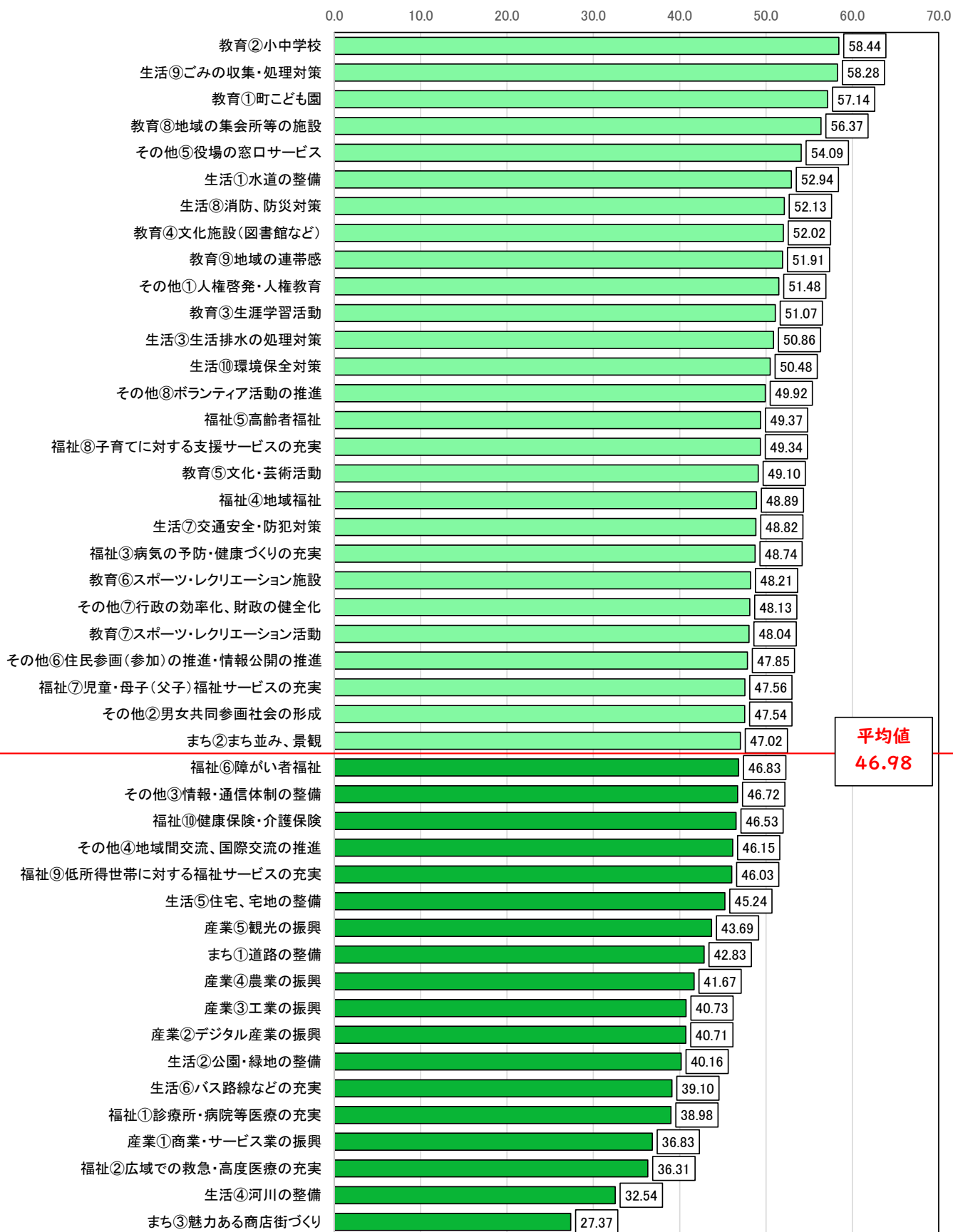


<重要度（前回比較②（教育・文化、医療・保健・福祉、その他））>

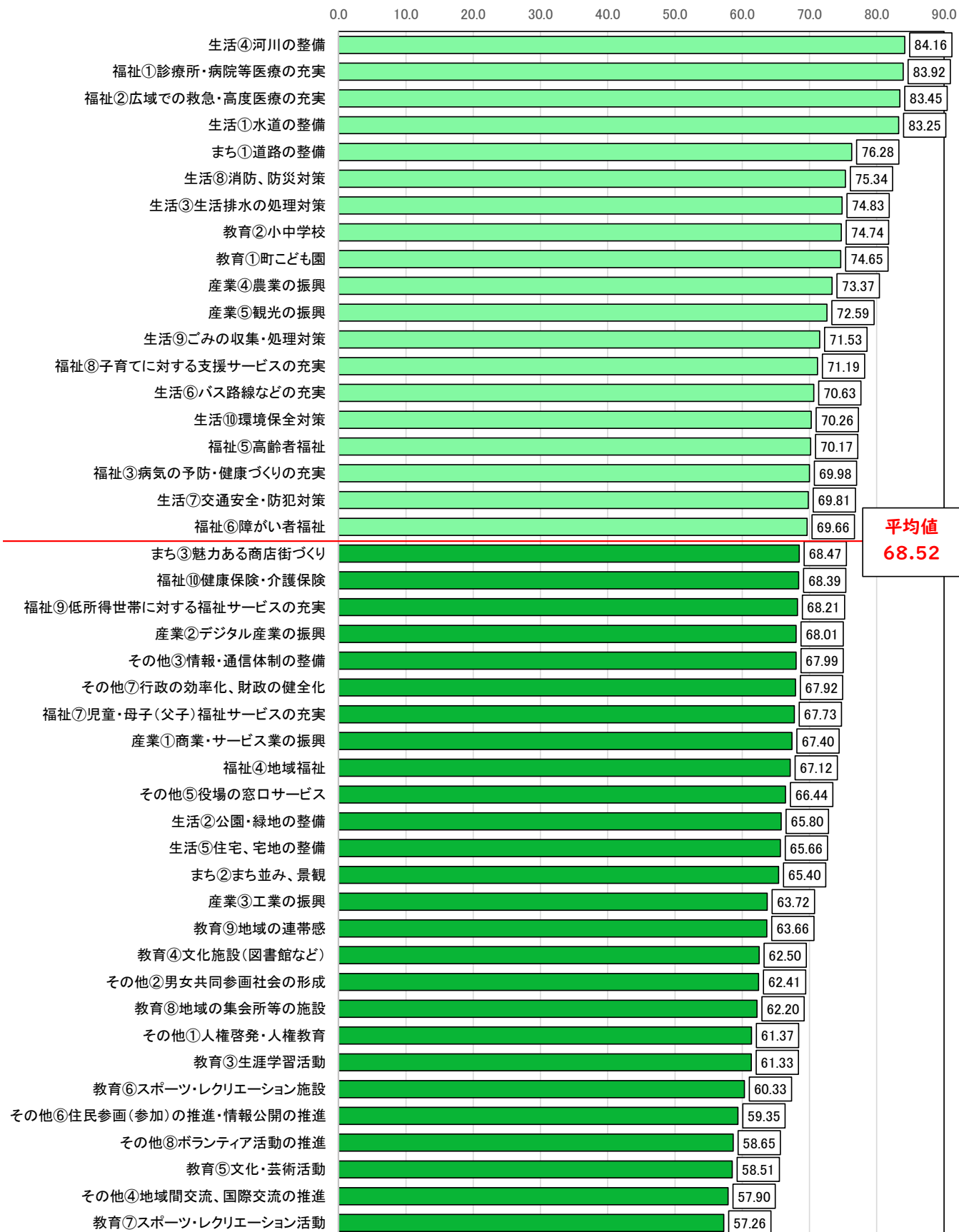


満足度、重要度の点数化

<満足度>

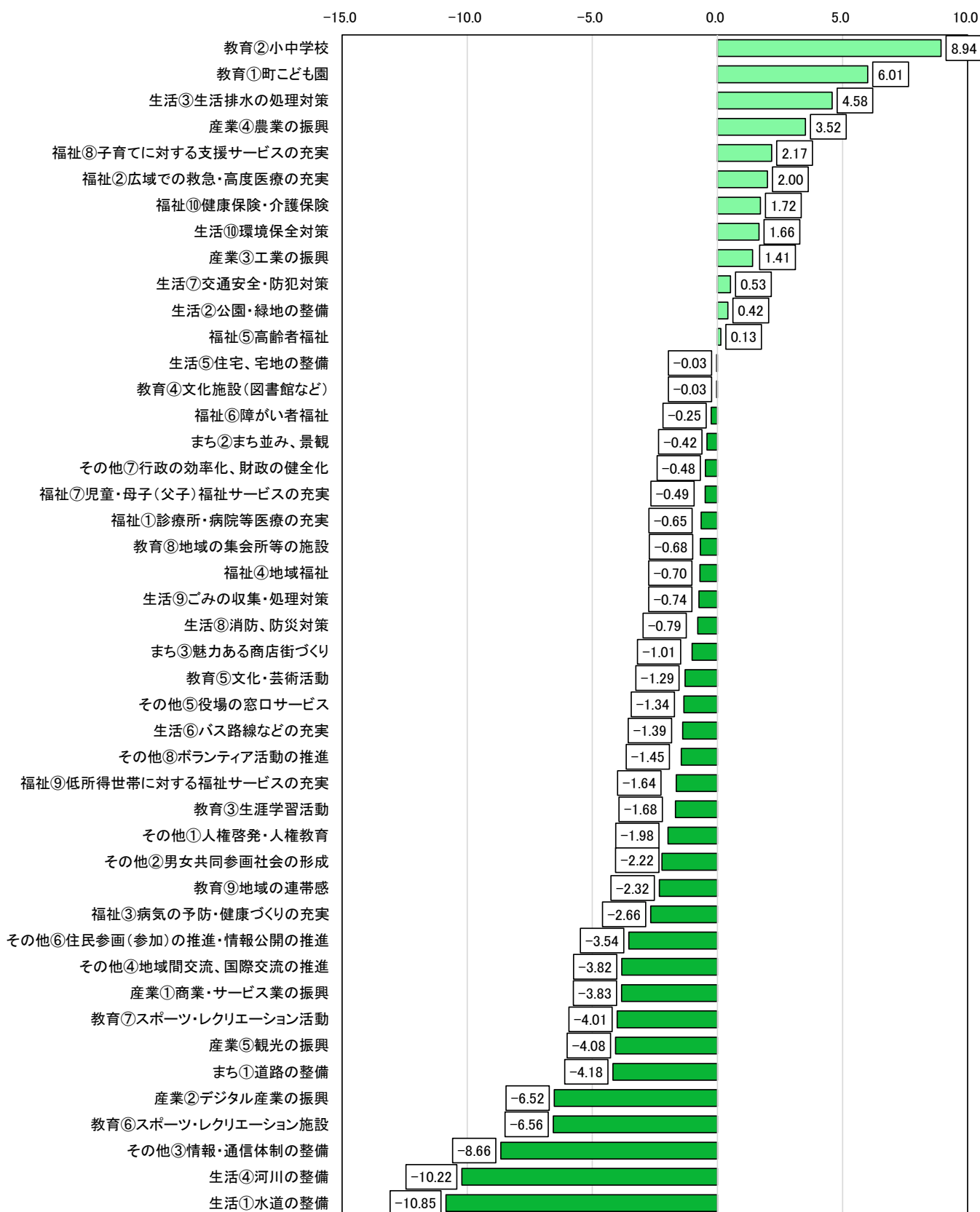


<重要度>

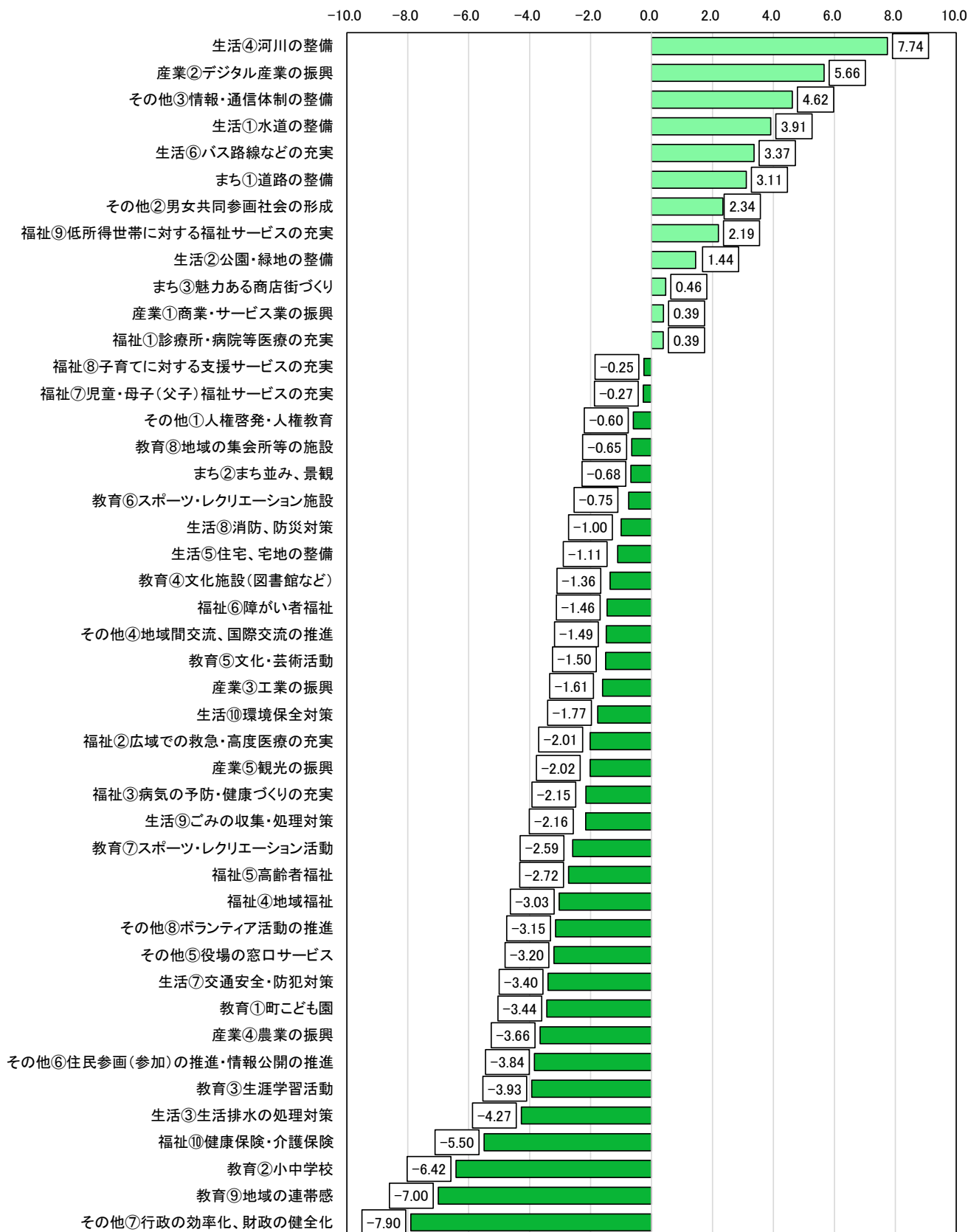


満足度、重要度の前回調査との比較

<満足度>

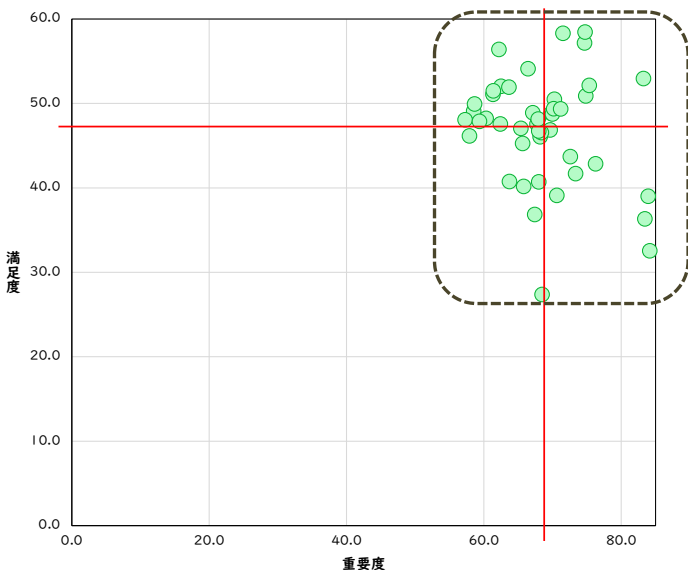



<重要度>



満足度、重要度の関係性の分析

<CS分析>



<CS 分析に基づく分類>

強み分野 ※満足度・重要度のいずれも相対的に高い	
生活環境	①水道の整備 ③生活排水の処理対策 ⑦交通安全・防犯対策 ⑧消防、防災対策 ⑨ごみの収集・処理対策 ⑩環境保全対策
道路・まち並み	※なし
産業	※なし
教育・文化	①町こども園 ②小中学校
医療・保健・福祉	③病気の予防・健康づくりの充実 ⑤高齢者福祉 ⑧子育てに対する支援サービスの充実
その他	※なし

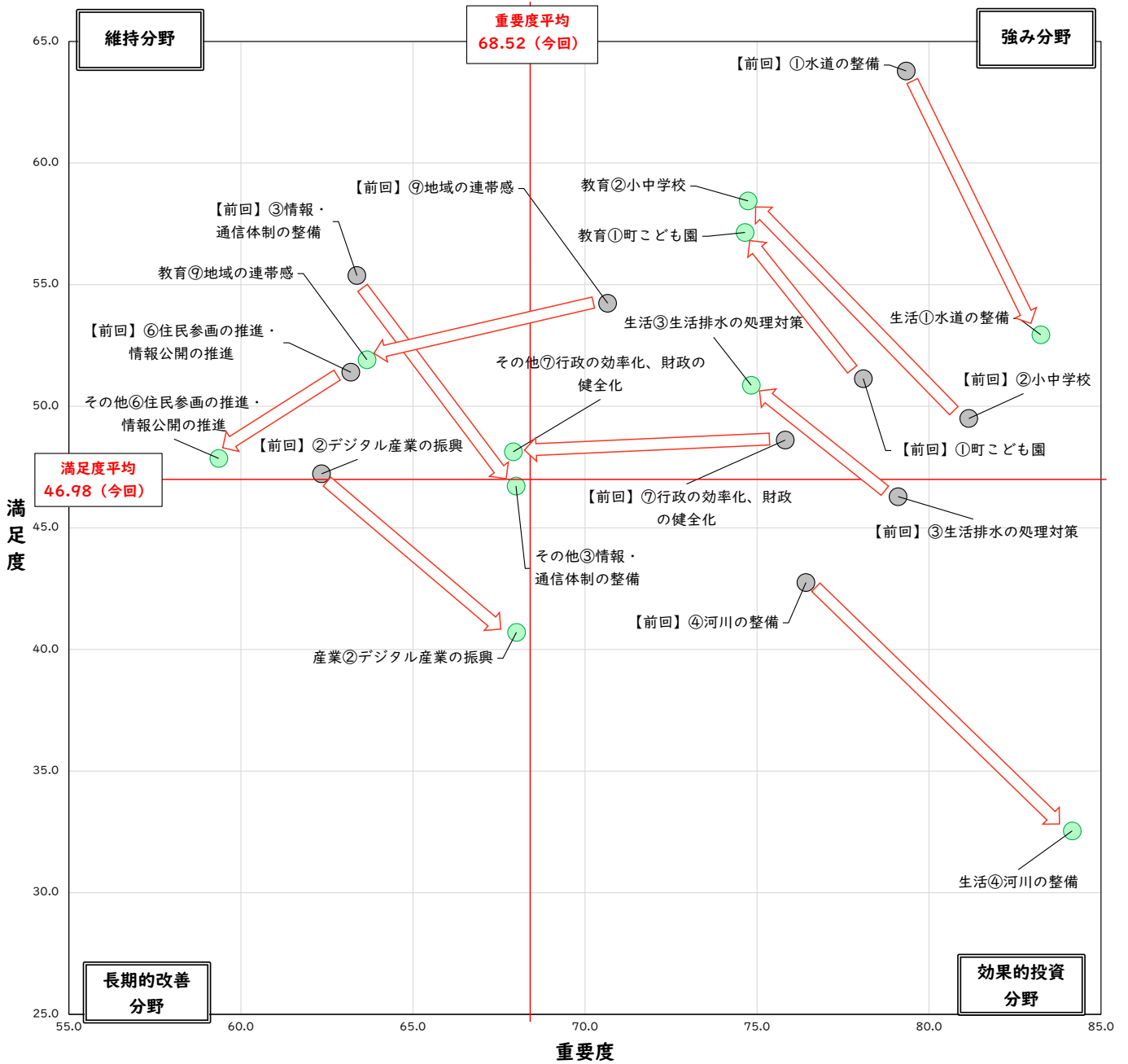
効果的投資分野 ※重要度は高いが満足度が相対的に低い	
生活環境	④河川の整備 ⑥バス路線などの充実
道路・まち並み	①道路の整備
産業	④産業の振興 ⑤観光の振興
教育・文化	※なし
医療・保健・福祉	①診療所・病院等医療の充実 ②広域での救急・高度医療の充実 ⑥障がい者福祉
その他	※なし

維持分野 ※満足度は高いが重要度が相対的に低い	
生活環境	※なし
道路・まち並み	②まち並み、景観
産業	※なし
教育・文化	③生涯学習活動 ④文化施設（図書館など） ⑤文化・芸術活動 ⑥スポーツ・レクリエーション施設 ⑦スポーツ・レクリエーション活動 ⑧地域の集会所等の施設 ⑨地域の連帯感
医療・保健・福祉	④地域福祉 ⑦児童・母子（父子）福祉サービスの充実
その他	①人権啓発・人権教育 ②男女共同参画社会の形成 ⑤役場の窓口サービス ⑥住民参画の推進・情報公開の推進 ⑦行政の効率化、財政の健全化 ⑧ボランティア活動の推進

長期的改善分野 ※満足度・重要度のいずれも相対的に低い	
生活環境	②公園・緑地の整備 ⑤住宅、宅地の整備
道路・まち並み	③魅力ある商店街づくり
産業	①商業・サービス業の振興 ②デジタル産業の振興 ③工業の振興
教育・文化	※なし
医療・保健・福祉	⑨低所得世帯に対する福祉サービスの充実 ⑩健康保険・介護保険
その他	③情報・通信体制の整備 ④地域間交流、国際交流の推進

<CS分析（前回比較）>

○前回調査と比較し、満足度・重要度の変化が特に大きい10の施策分野は、次のようになっています。



属性別の満足度、重要度

<満足度①>

【単位】 上段：実数（人） 下段：割合（％）	合計	問28 生活環境満足度 ① 水道の整備						問28 生活環境満足度 ② 公園・緑地の整備					
		満足	やや満足	普通	やや不満	不満	無回答	満足	やや満足	普通	やや不満	不満	無回答
全体	354 100.0	51 14.4	46 13.0	134 37.9	57 16.1	27 7.6	39 11.0	12 3.4	23 6.5	154 43.5	81 22.9	45 12.7	39 11.0
性別													
男性	154 100.0	20 13.0	23 14.9	65 42.2	25 16.2	12 7.8	9 5.8	4 2.6	10 6.5	75 48.7	38 24.7	19 12.3	8 5.2
女性	171 100.0	27 15.8	20 11.7	60 35.1	29 17.0	14 8.2	21 12.3	6 3.5	12 7.0	72 42.1	40 23.4	20 11.7	21 12.3
答えたくない	8 100.0	0 0.0	2 25.0	2 25.0	1 12.5	1 12.5	2 25.0	0 0.0	0 0.0	1 12.5	2 25.0	4 50.0	1 12.5
年齢													
40歳未満	84 100.0	10 11.9	9 10.7	39 46.4	15 17.9	9 10.7	2 2.4	1 1.2	4 4.8	38 45.2	27 32.1	12 14.3	2 2.4
40歳以上60歳未満	100 100.0	14 14.0	9 9.0	40 40.0	23 23.0	8 8.0	6 6.0	4 4.0	7 7.0	44 44.0	25 25.0	17 17.0	3 3.0
60歳以上70歳未満	70 100.0	15 21.4	10 14.3	25 35.7	12 17.1	3 4.3	5 7.1	3 4.3	4 5.7	31 44.3	20 28.6	5 7.1	7 10.0
70歳以上	88 100.0	10 11.4	16 18.2	27 30.7	7 8.0	7 8.0	21 23.9	3 3.4	7 8.0	38 43.2	7 8.0	11 12.5	22 25.0
職業													
自営業	45 100.0	7 15.6	5 11.1	18 40.0	8 17.8	2 4.4	5 11.1	1 2.2	3 6.7	20 44.4	9 20.0	4 8.9	8 17.8
農林業	36 100.0	5 13.9	7 19.4	14 38.9	3 8.3	1 2.8	6 16.7	1 2.8	2 5.6	13 36.1	11 30.6	3 8.3	6 16.7
おつとめ (会社員等)	162 100.0	23 14.2	21 13.0	62 38.3	30 18.5	18 11.1	8 4.9	7 4.3	8 4.9	71 43.8	42 25.9	28 17.3	6 3.7
その他 (学生、家事専業等)	97 100.0	14 14.4	11 11.3	37 38.1	15 15.5	6 6.2	14 14.4	2 2.1	9 9.3	46 47.4	17 17.5	10 10.3	13 13.4

【単位】 上段：実数（人） 下段：割合（％）	合計	問28 生活環境満足度 ③ 生活排水の処理対策						問28 生活環境満足度 ④ 河川の整備					
		満足	やや満足	普通	やや不満	不満	無回答	満足	やや満足	普通	やや不満	不満	無回答
全体	354 100.0	27 7.6	38 10.7	186 52.5	53 15.0	14 4.0	36 10.2	6 1.7	16 4.5	114 32.2	110 31.1	69 19.5	39 11.0
性別													
男性	154 100.0	15 9.7	19 12.3	80 51.9	25 16.2	5 3.2	10 6.5	2 1.3	3 1.9	51 33.1	53 34.4	35 22.7	10 6.5
女性	171 100.0	10 5.8	18 10.5	95 55.6	23 13.5	8 4.7	17 9.9	4 2.3	9 5.3	60 35.1	48 28.1	31 18.1	19 11.1
答えたくない	8 100.0	0 0.0	1 12.5	4 50.0	1 12.5	1 12.5	1 12.5	0 0.0	1 12.5	0 0.0	4 50.0	2 25.0	1 12.5
年齢													
40歳未満	84 100.0	6 7.1	9 10.7	56 66.7	8 9.5	2 2.4	3 3.6	2 2.4	4 4.8	32 38.1	29 34.5	13 15.5	4 4.8
40歳以上60歳未満	100 100.0	7 7.0	7 7.0	62 62.0	18 18.0	1 1.0	5 5.0	1 1.0	7 7.0	32 32.0	38 38.0	18 18.0	4 4.0
60歳以上70歳未満	70 100.0	6 8.6	7 10.0	37 52.9	13 18.6	2 2.9	5 7.1	1 1.4	1 1.4	26 37.1	25 35.7	13 18.6	4 5.7
70歳以上	88 100.0	7 8.0	15 17.0	26 29.5	13 14.8	9 10.2	18 20.5	2 2.3	2 2.3	22 25.0	16 18.2	25 28.4	21 23.9
職業													
自営業	45 100.0	4 8.9	3 6.7	24 53.3	7 15.6	2 4.4	5 11.1	1 2.2	2 4.4	17 37.8	13 28.9	8 17.8	5 11.1
農林業	36 100.0	3 8.3	5 13.9	16 44.4	4 11.1	3 8.3	5 13.9	0 0.0	1 2.8	11 30.6	11 30.6	9 25.0	4 11.1
おつとめ (会社員等)	162 100.0	13 8.0	20 12.3	96 59.3	22 13.6	5 3.1	6 3.7	3 1.9	8 4.9	59 36.4	54 33.3	30 18.5	8 4.9
その他 (学生、家事専業等)	97 100.0	6 6.2	10 10.3	44 45.4	19 19.6	4 4.1	14 14.4	2 2.1	4 4.1	25 25.8	30 30.9	21 21.6	15 15.5

【単位】 上段：実数（人） 下段：割合（％）	合計	問28 生活環境満足度 ⑤ 住宅、宅地の整備						問28 生活環境満足度 ⑥ バス路線などの充実					
		満足	やや満足	普通	やや不満	不満	無回答	満足	やや満足	普通	やや不満	不満	無回答
全体	354 100.0	12 3.4	13 3.7	209 59.0	56 15.8	20 5.6	44 12.4	10 2.8	26 7.3	149 42.1	86 24.3	50 14.1	33 9.3
性別													
男性	154 100.0	4 2.6	6 3.9	102 66.2	22 14.3	10 6.5	10 6.5	4 2.6	9 5.8	66 42.9	45 29.2	22 14.3	8 5.2
女性	171 100.0	6 3.5	7 4.1	93 54.4	34 19.9	8 4.7	23 13.5	5 2.9	14 8.2	77 45.0	36 21.1	23 13.5	16 9.4
答えたくない	8 100.0	0 0.0	0 0.0	4 50.0	0 0.0	2 25.0	2 25.0	0 0.0	1 12.5	2 25.0	3 37.5	1 12.5	1 12.5
年齢													
40歳未満	84 100.0	4 4.8	2 2.4	51 60.7	16 19.0	7 8.3	4 4.8	4 4.8	6 7.1	36 42.9	23 27.4	12 14.3	3 3.6
40歳以上60歳未満	100 100.0	1 1.0	6 6.0	56 56.0	24 24.0	6 6.0	7 7.0	2 2.0	3 3.0	50 50.0	27 27.0	13 13.0	5 5.0
60歳以上70歳未満	70 100.0	1 1.4	0 0.0	50 71.4	10 14.3	5 7.1	4 5.7	1 1.4	5 7.1	30 42.9	21 30.0	9 12.9	4 5.7
70歳以上	88 100.0	5 5.7	5 5.7	47 53.4	6 6.8	2 2.3	23 26.1	2 2.3	12 13.6	30 34.1	15 17.0	13 14.8	16 18.2
職業													
自営業	45 100.0	1 2.2	1 2.2	29 64.4	6 13.3	1 2.2	7 15.6	1 2.2	2 4.4	24 53.3	9 20.0	4 8.9	6 13.3
農林業	36 100.0	0 0.0	2 5.6	24 66.7	4 11.1	0 0.0	6 16.7	0 0.0	3 8.3	17 47.2	7 19.4	5 13.9	4 11.1
おつとめ (会社員等)	162 100.0	6 3.7	8 4.9	94 58.0	30 18.5	16 9.9	8 4.9	3 1.9	10 6.2	76 46.9	41 25.3	25 15.4	7 4.3
その他 (学生、家事専業等)	97 100.0	4 4.1	2 2.1	56 57.7	16 16.5	3 3.1	16 16.5	5 5.2	11 11.3	29 29.9	29 29.9	13 13.4	10 10.3

<満足度②>

【単位】 上段：実数（人） 下段：割合（％）	合計	問28 生活環境満足度 ⑦ 交通安全・防犯対策						問28 生活環境満足度 ⑧ 消防、防災対策						
		満足	やや満足	普通	やや不満	不満	無回答	満足	やや満足	普通	やや不満	不満	無回答	
全体	354 100.0	8 2.3	28 7.9	233 65.8	39 11.0	10 2.8	36 10.2	20 5.6	48 13.6	203 57.3	31 8.8	15 4.2	37 10.5	
性別	男性	154 100.0	2 1.3	14 9.1	106 68.8	20 13.0	4 2.6	8 5.2	9 5.8	26 16.9	94 61.0	11 7.1	5 3.2	9 5.8
	女性	171 100.0	3 1.8	12 7.0	116 67.8	16 9.4	5 2.9	19 11.1	8 4.7	19 11.1	99 57.9	18 10.5	8 4.7	19 11.1
	答えたくない	8 100.0	1 12.5	1 12.5	4 50.0	0 0.0	1 12.5	1 12.5	0 0.0	2 25.0	3 37.5	1 12.5	1 12.5	1 12.5
年齢	40歳未満	84 100.0	2 2.4	7 8.3	58 69.0	12 14.3	2 2.4	3 3.6	3 3.6	12 14.3	49 58.3	8 9.5	9 10.7	3 3.6
	40歳以上60歳未満	100 100.0	1 1.0	4 4.0	81 81.0	8 8.0	1 1.0	5 5.0	4 4.0	14 14.0	70 70.0	7 7.0	1 1.0	4 4.0
	60歳以上70歳未満	70 100.0	1 1.4	3 4.3	46 65.7	13 18.6	3 4.3	4 5.7	4 5.7	8 11.4	43 61.4	9 12.9	2 2.9	4 5.7
	70歳以上	88 100.0	3 3.4	13 14.8	44 50.0	5 5.7	4 4.5	19 21.6	8 9.1	12 13.6	37 42.0	7 8.0	3 3.4	21 23.9
職業	自営業	45 100.0	1 2.2	0 0.0	34 75.6	3 6.7	1 2.2	6 13.3	5 11.1	3 6.7	26 57.8	3 6.7	2 4.4	6 13.3
	農林業	36 100.0	0 0.0	3 8.3	25 69.4	3 8.3	1 2.8	4 11.1	1 2.8	7 19.4	21 58.3	2 5.6	0 0.0	5 13.9
	おつとめ (会社員等)	162 100.0	2 1.2	12 7.4	119 73.5	19 11.7	3 1.9	7 4.3	6 3.7	26 16.0	101 62.3	17 10.5	6 3.7	6 3.7
	その他 (学生、家事専業等)	97 100.0	4 4.1	11 11.3	51 52.6	13 13.4	5 5.2	13 13.4	7 7.2	9 9.3	51 52.6	9 9.3	7 7.2	14 14.4

【単位】 上段：実数（人） 下段：割合（％）	合計	問28 生活環境満足度 ⑨ ごみの収集・処理対策						問28 生活環境満足度 ⑩ 環境保全対策						
		満足	やや満足	普通	やや不満	不満	無回答	満足	やや満足	普通	やや不満	不満	無回答	
全体	354 100.0	50 14.1	50 14.1	183 51.7	30 8.5	7 2.0	34 9.6	13 3.7	32 9.0	224 63.3	34 9.6	9 2.5	42 11.9	
性別	男性	154 100.0	16 10.4	24 15.6	96 62.3	7 4.5	3 1.9	8 5.2	6 3.9	17 11.0	104 67.5	13 8.4	3 1.9	11 7.1
	女性	171 100.0	29 17.0	22 12.9	82 48.0	18 10.5	3 1.8	17 9.9	5 2.9	15 8.8	108 63.2	18 10.5	3 1.8	22 12.9
	答えたくない	8 100.0	2 25.0	2 25.0	2 25.0	0 0.0	1 12.5	1 12.5	0 0.0	0 0.0	4 50.0	1 12.5	2 25.0	1 12.5
年齢	40歳未満	84 100.0	9 10.7	13 15.5	47 56.0	10 11.9	2 2.4	3 3.6	3 3.6	9 10.7	58 69.0	10 11.9	1 1.2	3 3.6
	40歳以上60歳未満	100 100.0	10 10.0	13 13.0	64 64.0	8 8.0	1 1.0	4 4.0	3 3.0	9 9.0	72 72.0	10 10.0	2 2.0	4 4.0
	60歳以上70歳未満	70 100.0	12 17.1	4 5.7	42 60.0	8 11.4	0 0.0	4 5.7	2 2.9	6 8.6	48 68.6	6 8.6	2 2.9	6 8.6
	70歳以上	88 100.0	18 20.5	19 21.6	26 29.5	3 3.4	4 4.5	18 20.5	4 4.5	8 9.1	42 47.7	7 8.0	3 3.4	24 27.3
職業	自営業	45 100.0	6 13.3	8 17.8	25 55.6	0 0.0	1 2.2	5 11.1	2 4.4	11 24.4	29 64.4	3 6.7	2 4.4	6 13.3
	農林業	36 100.0	4 11.1	2 5.6	21 58.3	4 11.1	1 2.8	4 11.1	0 0.0	4 11.1	21 58.3	4 11.1	0 0.0	7 19.4
	おつとめ (会社員等)	162 100.0	24 14.8	23 14.2	92 56.8	16 9.9	2 1.2	5 3.1	8 4.9	16 9.9	111 68.5	16 9.9	4 2.5	7 4.3
	その他 (学生、家事専業等)	97 100.0	15 15.5	15 15.5	41 42.3	9 9.3	3 3.1	14 14.4	3 3.1	7 7.2	58 59.8	10 10.3	3 3.1	16 16.5

【単位】 上段：実数（人） 下段：割合（％）	合計	問28 道路・まち並み満足度 ① 道路の整備						問28 道路・まち並み満足度 ② まち並み、景観						
		満足	やや満足	普通	やや不満	不満	無回答	満足	やや満足	普通	やや不満	不満	無回答	
全体	354 100.0	15 4.2	26 7.3	159 44.9	94 26.6	27 7.6	33 9.3	13 3.7	34 9.6	194 54.8	58 16.4	20 5.6	35 9.9	
性別	男性	154 100.0	7 4.5	14 9.1	67 43.5	48 31.2	11 7.1	7 4.5	6 3.9	14 9.1	91 59.1	23 14.9	11 7.1	9 5.8
	女性	171 100.0	5 2.9	10 5.8	82 48.0	43 25.1	14 8.2	17 9.9	4 2.3	17 9.9	94 55.0	31 18.1	7 4.1	18 10.5
	答えたくない	8 100.0	0 0.0	0 0.0	5 62.5	1 12.5	1 12.5	1 12.5	0 0.0	0 0.0	4 50.0	2 25.0	1 12.5	1 12.5
年齢	40歳未満	84 100.0	4 4.8	5 6.0	35 41.7	32 38.1	5 6.0	3 3.6	3 3.6	12 14.3	44 52.4	17 20.2	5 6.0	3 3.6
	40歳以上60歳未満	100 100.0	4 4.0	5 5.0	55 55.0	24 24.0	8 8.0	4 4.0	4 4.0	9 9.0	59 59.0	22 22.0	2 2.0	4 4.0
	60歳以上70歳未満	70 100.0	2 2.9	5 7.1	29 41.4	24 34.3	7 10.0	3 4.3	1 1.4	8 11.4	41 58.6	11 15.7	4 5.7	5 7.1
	70歳以上	88 100.0	4 4.5	10 11.4	36 40.9	14 15.9	6 6.8	18 20.5	4 4.5	4 4.5	46 52.3	8 9.1	8 9.1	18 20.5
職業	自営業	45 100.0	1 2.2	3 6.7	22 48.9	12 26.7	3 6.7	4 8.9	2 4.4	6 13.3	21 46.7	7 15.6	3 6.7	6 13.3
	農林業	36 100.0	2 5.6	6 16.7	10 27.8	13 36.1	1 2.8	4 11.1	1 2.8	3 8.3	21 58.3	4 11.1	1 2.8	6 16.7
	おつとめ (会社員等)	162 100.0	8 4.9	9 5.6	82 50.6	46 28.4	12 7.4	5 3.1	7 4.3	16 9.9	97 59.9	29 17.9	8 4.9	5 3.1
	その他 (学生、家事専業等)	97 100.0	3 3.1	7 7.2	40 41.2	23 23.7	10 10.3	14 14.4	1 1.0	8 8.2	51 52.6	17 17.5	7 7.2	13 13.4

<満足度③>

【単位】 上段：実数（人） 下段：割合（%）	合計	問28 道路・まち並み満足度 ③ 魅力ある商店街づく						問28 産業満足度 ① 商業・サービス業の振興					
		満足	やや満足	普通	やや不満	不満	無回答	満足	やや満足	普通	やや不満	不満	無回答
全体	354 100.0	1 0.3	6 1.7	105 29.7	115 32.5	90 25.4	37 10.5	2 0.6	9 2.5	171 48.3	87 24.6	46 13.0	39 11.0
性別													
男性	154 100.0	1 0.6	3 1.9	54 35.1	48 31.2	40 26.0	8 5.2	1 0.6	3 1.9	81 52.6	41 26.6	19 12.3	9 5.8
女性	171 100.0	0 0.0	1 0.6	47 27.5	61 35.7	43 25.1	19 11.1	0 0.0	4 2.3	82 48.0	42 24.6	22 12.9	21 12.3
答えたくない	8 100.0	0 0.0	0 0.0	1 12.5	2 25.0	4 50.0	1 12.5	0 0.0	0 0.0	3 37.5	1 12.5	3 37.5	1 12.5
年齢													
40歳未満	84 100.0	0 0.0	1 1.2	24 28.6	33 39.3	23 27.4	3 3.6	0 0.0	2 2.4	40 47.6	22 26.2	16 19.0	4 4.8
40歳以上60歳未満	100 100.0	0 0.0	1 1.0	29 29.0	37 37.0	29 29.0	4 4.0	0 0.0	0 0.0	55 55.0	26 26.0	14 14.0	5 5.0
60歳以上70歳未満	70 100.0	1 1.4	2 2.9	24 34.3	23 32.9	16 22.9	4 5.7	0 0.0	2 2.9	38 54.3	22 31.4	4 5.7	4 5.7
70歳以上	88 100.0	0 0.0	1 1.1	26 29.5	19 21.6	22 25.0	20 22.7	1 1.1	4 4.5	35 39.8	15 17.0	12 13.6	21 23.9
職業													
自営業	45 100.0	0 0.0	0 0.0	14 31.1	15 33.3	11 24.4	5 11.1	0 0.0	0 0.0	22 48.9	13 28.9	3 6.7	7 15.6
農林業	36 100.0	0 0.0	0 0.0	15 41.7	10 27.8	6 16.7	5 13.9	1 2.8	1 2.8	19 52.8	8 22.2	2 5.6	5 13.9
おつとめ (会社員等)	162 100.0	1 0.6	4 2.5	54 33.3	52 32.1	46 28.4	5 3.1	0 0.0	3 1.9	85 52.5	37 22.8	30 18.5	7 4.3
その他 (学生、家事専業等)	97 100.0	0 0.0	1 1.0	20 20.6	34 35.1	27 27.8	15 15.5	0 0.0	4 4.1	42 43.3	26 26.8	11 11.3	14 14.4

【単位】 上段：実数（人） 下段：割合（%）	合計	問28 産業満足度 ② デジタル産業の振興						問28 産業満足度 ③ 工業の振興					
		満足	やや満足	普通	やや不満	不満	無回答	満足	やや満足	普通	やや不満	不満	無回答
全体	354 100.0	5 1.4	19 5.4	176 49.7	79 22.3	33 9.3	42 11.9	3 0.8	7 2.0	202 57.1	73 20.6	28 7.9	41 11.6
性別													
男性	154 100.0	4 2.6	8 5.2	78 50.6	42 27.3	14 9.1	8 5.2	1 0.6	5 3.2	90 58.4	37 24.0	13 8.4	8 5.2
女性	171 100.0	0 0.0	6 3.5	89 52.0	35 20.5	17 9.9	24 14.0	1 0.6	0 0.0	105 61.4	30 17.5	12 7.0	23 13.5
答えたくない	8 100.0	0 0.0	1 12.5	4 50.0	0 0.0	2 25.0	1 12.5	0 0.0	1 12.5	3 37.5	1 12.5	2 25.0	1 12.5
年齢													
40歳未満	84 100.0	0 0.0	4 4.8	42 50.0	25 29.8	10 11.9	3 3.6	0 0.0	2 2.4	58 69.0	17 20.2	4 4.8	3 3.6
40歳以上60歳未満	100 100.0	1 1.0	5 5.0	57 57.0	23 23.0	10 10.0	4 4.0	1 1.0	1 1.0	65 65.0	20 20.0	9 9.0	4 4.0
60歳以上70歳未満	70 100.0	2 2.9	4 5.7	34 48.6	19 27.1	7 10.0	4 5.7	1 1.4	2 2.9	37 52.9	20 28.6	6 8.6	4 5.7
70歳以上	88 100.0	1 1.1	4 4.5	39 44.3	12 13.6	6 6.8	26 29.5	0 0.0	2 2.3	38 43.2	14 15.9	9 10.2	25 28.4
職業													
自営業	45 100.0	0 0.0	0 0.0	25 55.6	12 26.7	2 4.4	6 13.3	0 0.0	0 0.0	26 57.8	11 24.4	2 4.4	6 13.3
農林業	36 100.0	1 2.8	3 8.3	17 47.2	8 22.2	1 2.8	6 16.7	2 2.8	2 5.6	20 55.6	6 16.7	1 2.8	6 16.7
おつとめ (会社員等)	162 100.0	3 1.9	10 6.2	79 48.8	40 24.7	24 14.8	6 3.7	1 0.6	4 2.5	101 62.3	35 21.6	15 9.3	6 3.7
その他 (学生、家事専業等)	97 100.0	0 0.0	4 4.1	50 51.5	19 19.6	6 6.2	18 18.6	0 0.0	1 1.0	51 52.6	18 18.6	10 10.3	17 17.5

【単位】 上段：実数（人） 下段：割合（%）	合計	問28 産業満足度 ④ 農業の振興						問28 産業満足度 ⑤ 観光の振興					
		満足	やや満足	普通	やや不満	不満	無回答	満足	やや満足	普通	やや不満	不満	無回答
全体	354 100.0	5 1.4	22 6.2	183 51.7	78 22.0	30 8.5	36 10.2	6 1.7	26 7.3	194 54.8	64 18.1	27 7.6	37 10.5
性別													
男性	154 100.0	3 1.9	9 5.8	79 51.3	43 27.9	13 8.4	7 4.5	5 3.2	12 7.8	88 57.1	29 18.8	12 7.8	8 5.2
女性	171 100.0	1 0.6	10 5.8	96 56.1	31 18.1	14 8.2	19 11.1	0 0.0	12 7.0	98 57.3	30 17.5	12 7.0	19 11.1
答えたくない	8 100.0	0 0.0	1 12.5	3 37.5	1 12.5	2 25.0	1 12.5	0 0.0	0 0.0	3 37.5	2 25.0	2 25.0	1 12.5
年齢													
40歳未満	84 100.0	2 2.4	6 7.1	49 58.3	18 21.4	5 6.0	4 4.8	2 2.4	6 7.1	44 52.4	19 22.6	10 11.9	3 3.6
40歳以上60歳未満	100 100.0	0 0.0	6 6.0	61 61.0	22 22.0	7 7.0	4 4.0	0 0.0	10 10.0	68 68.0	13 13.0	5 5.0	4 4.0
60歳以上70歳未満	70 100.0	1 1.4	4 5.7	34 48.6	21 30.0	7 10.0	3 4.3	1 1.4	4 5.7	40 57.1	17 24.3	4 5.7	4 5.7
70歳以上	88 100.0	1 1.1	6 6.8	36 40.9	15 17.0	10 11.4	20 22.7	2 2.3	6 6.8	38 43.2	14 15.9	7 8.0	21 23.9
職業													
自営業	45 100.0	0 0.0	0 0.0	25 55.6	10 22.2	5 11.1	5 11.1	0 0.0	3 6.7	23 51.1	11 24.4	2 4.4	6 13.3
農林業	36 100.0	2 5.6	1 2.8	13 36.1	14 38.9	2 5.6	4 11.1	1 2.8	3 8.3	17 47.2	8 22.2	2 5.6	5 13.9
おつとめ (会社員等)	162 100.0	1 0.6	12 7.4	92 56.8	38 23.5	13 8.0	6 3.7	4 2.5	13 8.0	94 58.0	31 19.1	15 9.3	5 3.1
その他 (学生、家事専業等)	97 100.0	1 1.0	9 9.3	50 51.5	13 13.4	9 9.3	15 15.5	0 0.0	7 7.2	55 56.7	13 13.4	7 7.2	15 15.5

<満足度④>

【単位】 上段：実数（人） 下段：割合（%）	合計	問28 教育・文化満足度 ① 町こども園						問28 教育・文化満足度 ② 小中学校					
		満足	やや満足	普通	やや不満	不満	無回答	満足	やや満足	普通	やや不満	不満	無回答
全体	354 100.0	50 14.1	37 10.5	184 52.0	25 7.1	12 3.4	46 13.0	45 12.7	47 13.3	191 54.0	24 6.8	4 1.1	43 12.1
性別													
男性	154 100.0	17 11.0	17 11.0	94 61.0	14 9.1	1 0.6	11 7.1	18 11.7	17 11.0	97 63.0	13 8.4	0 0.0	9 5.8
女性	171 100.0	30 17.5	15 8.8	80 46.8	10 5.8	10 5.8	26 15.2	23 13.5	25 14.6	85 49.7	10 5.8	3 1.8	25 14.6
答えたくない	8 100.0	1 12.5	2 25.0	3 37.5	0 0.0	1 12.5	1 12.5	1 12.5	2 25.0	2 25.0	1 12.5	1 12.5	1 12.5
年齢													
40歳未満	84 100.0	11 13.1	8 9.5	44 52.4	10 11.9	7 8.3	4 4.8	7 8.3	11 13.1	51 60.7	9 10.7	2 2.4	4 4.8
40歳以上60歳未満	100 100.0	15 15.0	9 9.0	61 61.0	7 7.0	3 3.0	5 5.0	13 13.0	14 14.0	61 61.0	7 7.0	0 0.0	5 5.0
60歳以上70歳未満	70 100.0	8 11.4	8 11.4	43 61.4	3 4.3	0 0.0	8 11.4	11 15.7	6 8.6	40 57.1	5 7.1	1 1.4	7 10.0
70歳以上	88 100.0	15 17.0	12 13.6	30 34.1	5 5.7	2 2.3	24 27.3	13 14.8	16 18.2	33 37.5	3 3.4	1 1.1	22 25.0
職業													
自営業	45 100.0	5 11.1	5 11.1	27 60.0	0 0.0	2 4.4	6 13.3	4 8.9	4 8.9	29 64.4	1 2.2	1 2.2	6 13.3
農林業	36 100.0	5 13.9	3 8.3	21 58.3	3 8.3	0 0.0	4 11.1	5 13.9	6 16.7	19 52.8	3 8.3	0 0.0	3 8.3
おつとめ (会社員等)	162 100.0	22 13.6	19 11.7	86 53.1	17 10.5	8 4.9	10 6.2	21 13.0	22 13.6	93 57.4	13 8.0	2 1.2	11 6.8
その他 (学生、家事専業等)	97 100.0	17 17.5	9 9.3	44 45.4	5 5.2	2 2.1	20 20.6	14 14.4	14 14.4	44 45.4	7 7.2	1 1.0	17 17.5

【単位】 上段：実数（人） 下段：割合（%）	合計	問28 教育・文化満足度 ③ 生涯学習活動						問28 教育・文化満足度 ④ 文化施設（図書館など）					
		満足	やや満足	普通	やや不満	不満	無回答	満足	やや満足	普通	やや不満	不満	無回答
全体	354 100.0	8 2.3	25 7.1	249 70.3	18 5.1	5 1.4	49 13.8	21 5.9	37 10.5	211 59.6	28 7.9	13 3.7	44 12.4
性別													
男性	154 100.0	2 1.3	12 7.8	118 76.6	7 4.5	2 1.3	13 8.4	10 6.5	12 7.8	107 69.5	14 9.1	2 1.3	9 5.8
女性	171 100.0	5 2.9	12 7.0	115 67.3	9 5.3	2 1.2	28 16.4	10 5.8	21 12.3	92 53.8	13 7.6	10 5.8	25 14.6
答えたくない	8 100.0	0 0.0	0 0.0	5 62.5	1 12.5	1 12.5	1 12.5	0 0.0	2 25.0	4 50.0	0 0.0	1 12.5	1 12.5
年齢													
40歳未満	84 100.0	2 2.4	3 3.6	71 84.5	3 3.6	1 1.2	4 4.8	8 9.5	10 11.9	52 61.9	6 7.1	5 6.0	3 3.6
40歳以上60歳未満	100 100.0	4 4.0	5 5.0	80 80.0	4 4.0	0 0.0	7 7.0	6 6.0	8 8.0	66 66.0	13 13.0	1 1.0	6 6.0
60歳以上70歳未満	70 100.0	0 0.0	6 8.6	47 67.1	6 8.6	3 4.3	8 11.4	3 4.3	6 8.6	44 62.9	7 10.0	2 2.9	8 11.4
70歳以上	88 100.0	1 1.1	11 12.5	46 52.3	4 4.5	1 1.1	25 28.4	3 3.4	13 14.8	44 50.0	1 1.1	5 5.7	22 25.0
職業													
自営業	45 100.0	0 0.0	2 4.4	34 75.6	2 4.4	1 2.2	6 13.3	2 4.4	3 6.7	28 62.2	4 8.9	1 2.2	7 15.6
農林業	36 100.0	0 0.0	2 5.6	24 66.7	3 8.3	0 0.0	7 19.4	3 8.3	1 2.8	25 69.4	2 5.6	0 0.0	5 13.9
おつとめ (会社員等)	162 100.0	5 3.1	8 4.9	130 80.2	6 3.7	3 1.9	10 6.2	9 5.6	21 13.0	103 63.6	14 8.6	6 3.7	9 5.6
その他 (学生、家事専業等)	97 100.0	2 2.1	12 12.4	56 57.7	6 6.2	1 1.0	20 20.6	6 6.2	11 11.3	49 50.5	7 7.2	6 6.2	18 18.6

【単位】 上段：実数（人） 下段：割合（%）	合計	問28 教育・文化満足度 ⑤ 文化・芸術活動						問28 教育・文化満足度 ⑥ スポーツ・レクリエーション施設					
		満足	やや満足	普通	やや不満	不満	無回答	満足	やや満足	普通	やや不満	不満	無回答
全体	354 100.0	8 2.3	19 5.4	240 67.8	28 7.9	9 2.5	50 14.1	10 2.8	27 7.6	216 61.0	41 11.6	14 4.0	46 13.0
性別													
男性	154 100.0	3 1.9	8 5.2	117 76.0	12 7.8	1 0.6	13 8.4	2 1.3	14 9.1	106 68.8	18 11.7	4 2.6	10 6.5
女性	171 100.0	4 2.3	10 5.8	110 64.3	13 7.6	7 4.1	27 15.8	7 4.1	10 5.8	99 57.9	19 11.1	9 5.3	27 15.8
答えたくない	8 100.0	0 0.0	1 12.5	3 37.5	2 25.0	1 12.5	1 12.5	0 0.0	1 12.5	2 25.0	3 37.5	1 12.5	1 12.5
年齢													
40歳未満	84 100.0	1 1.2	2 2.4	64 76.2	10 11.9	4 4.8	3 3.6	2 2.4	11 13.1	54 64.3	11 13.1	3 3.6	3 3.6
40歳以上60歳未満	100 100.0	2 2.0	8 8.0	78 78.0	6 6.0	0 0.0	6 6.0	4 4.0	6 6.0	67 67.0	14 14.0	4 4.0	5 5.0
60歳以上70歳未満	70 100.0	2 2.9	2 2.9	47 67.1	10 14.3	1 1.4	8 11.4	1 1.4	5 5.7	46 65.7	9 12.9	2 2.9	8 11.4
70歳以上	88 100.0	2 2.3	7 8.0	46 52.3	1 1.1	4 4.5	28 31.8	2 2.3	5 5.7	46 52.3	5 5.7	5 5.7	25 28.4
職業													
自営業	45 100.0	0 0.0	2 4.4	32 71.1	3 6.7	2 4.4	6 13.3	0 0.0	4 4.4	30 66.7	6 13.3	1 2.2	6 13.3
農林業	36 100.0	1 2.8	1 2.8	24 66.7	1 2.8	0 0.0	9 25.0	1 2.8	3 8.3	23 63.9	4 11.1	0 0.0	5 13.9
おつとめ (会社員等)	162 100.0	3 1.9	11 6.8	122 75.3	16 9.9	2 1.2	8 4.9	4 2.5	16 9.9	107 66.0	18 11.1	8 4.9	9 5.6
その他 (学生、家事専業等)	97 100.0	3 3.1	4 4.1	57 58.8	7 7.2	5 5.2	21 21.6	4 4.1	4 4.1	53 54.6	11 11.3	5 5.2	20 20.6

<満足度⑤>

【単位】 上段：実数（人） 下段：割合（％）	合計	問28 教育・文化満足度 ⑦ スポーツ・レクリエーション活動						問28 教育・文化満足度 ⑧ 地域の集会所等の施設						
		満足	やや満足	普通	やや不満	不満	無回答	満足	やや満足	普通	やや不満	不満	無回答	
全体	354 100.0	8 2.3	17 4.8	234 66.1	37 10.5	10 2.8	48 13.6	30 8.5	58 16.4	200 56.5	14 4.0	12 3.4	40 11.3	
性別	男性	154 100.0	3 1.9	10 6.5	110 71.4	18 11.7	3 6.5	10 5.8	23 14.9	102 66.2	6 3.9	5 3.2	9 5.8	
	女性	171 100.0	3 1.8	5 2.9	111 64.9	17 9.9	6 3.5	29 17.0	17 9.9	31 18.1	89 52.0	6 3.5	6 3.5	22 12.9
	答えたくない	8 100.0	1 12.5	0 0.0	4 50.0	1 12.5	1 12.5	1 12.5	2 12.5	2 25.0	3 37.5	0 0.0	1 12.5	1 12.5
年齢	40歳未満	84 100.0	2 2.4	3 3.6	62 73.8	12 14.3	2 2.4	3 3.6	3 3.6	9 10.7	66 78.6	2 2.4	1 1.2	3 3.6
	40歳以上60歳未満	100 100.0	2 2.0	1 1.0	78 78.0	12 12.0	2 2.0	5 5.0	6 6.0	16 16.0	67 67.0	2 2.0	4 4.0	5 5.0
	60歳以上70歳未満	70 100.0	2 2.9	4 5.7	47 67.1	8 11.4	1 1.4	8 11.4	9 12.9	15 21.4	32 45.7	4 5.7	2 2.9	8 11.4
	70歳以上	88 100.0	1 1.1	8 9.1	43 48.9	4 4.5	5 5.7	27 30.7	11 12.5	18 20.5	31 35.2	4 4.5	5 5.7	19 21.6
職業	自営業	45 100.0	0 0.0	2 4.4	30 66.7	5 11.1	1 2.2	7 15.6	5 11.1	6 13.3	24 53.3	3 6.7	2 4.4	5 11.1
	農林業	36 100.0	0 0.0	2 5.6	25 69.4	2 5.6	0 0.0	7 19.4	3 8.3	10 27.8	16 44.4	2 5.6	0 0.0	5 13.9
	おつとめ (会社員等)	162 100.0	5 3.1	5 3.1	117 72.2	20 12.3	6 3.7	9 5.6	11 6.8	24 14.8	114 70.4	3 1.9	3 1.9	7 4.3
	その他 (学生、家事専業等)	97 100.0	2 2.1	6 6.2	58 59.8	9 9.3	3 3.1	19 19.6	10 10.3	18 18.6	41 42.3	4 4.1	7 7.2	17 17.5

【単位】 上段：実数（人） 下段：割合（％）	合計	問28 教育・文化満足度 ⑨ 地域の連帯感						問28 医療・保健・福祉満足度 ① 診療所・病院等医療の充実						
		満足	やや満足	普通	やや不満	不満	無回答	満足	やや満足	普通	やや不満	不満	無回答	
全体	354 100.0	16 4.5	43 12.1	214 60.5	31 8.8	10 2.8	40 11.3	15 4.2	28 7.9	128 36.2	99 28.0	50 14.1	34 9.6	
性別	男性	154 100.0	6 3.9	19 12.3	98 63.6	15 9.7	4 2.6	12 7.8	3 1.9	13 8.4	60 39.0	51 33.1	19 12.3	8 5.2
	女性	171 100.0	9 5.3	20 11.7	103 60.2	15 8.8	5 2.9	19 11.1	10 5.8	13 7.6	60 35.1	44 25.7	28 16.4	16 9.4
	答えたくない	8 100.0	0 0.0	2 25.0	4 50.0	0 0.0	1 12.5	1 12.5	0 0.0	1 12.5	1 12.5	4 50.0	1 12.5	1 12.5
年齢	40歳未満	84 100.0	1 1.2	10 11.9	61 72.6	7 8.3	2 2.4	3 3.6	1 1.2	6 7.1	26 31.0	30 35.7	17 20.2	4 4.8
	40歳以上60歳未満	100 100.0	6 6.0	10 10.0	66 66.0	10 10.0	3 3.0	5 5.0	3 3.0	3 3.0	35 35.0	36 36.0	19 19.0	4 4.0
	60歳以上70歳未満	70 100.0	2 2.9	12 17.1	43 61.4	6 8.6	1 1.4	6 8.6	1 1.4	6 8.6	29 41.4	23 32.9	7 10.0	4 5.7
	70歳以上	88 100.0	6 6.8	11 12.5	39 44.3	7 8.0	4 4.5	21 23.9	9 10.2	13 14.8	34 38.6	10 11.4	6 6.8	16 18.2
職業	自営業	45 100.0	3 6.7	7 15.6	24 53.3	6 13.3	1 2.2	4 8.9	1 2.2	1 2.2	21 46.7	11 24.4	7 15.6	4 8.9
	農林業	36 100.0	1 2.8	8 22.2	18 50.0	1 2.8	1 2.8	7 19.4	1 2.8	4 11.1	17 47.2	9 25.0	1 2.8	4 11.1
	おつとめ (会社員等)	162 100.0	5 3.1	18 11.1	110 67.9	16 9.9	5 3.1	8 4.9	4 2.5	15 9.3	55 34.0	52 32.1	29 17.9	7 4.3
	その他 (学生、家事専業等)	97 100.0	6 6.2	10 10.3	56 57.7	7 7.2	3 3.1	15 15.5	8 8.2	8 8.2	31 32.0	26 26.8	12 12.4	12 12.4

【単位】 上段：実数（人） 下段：割合（％）	合計	問28 医療・保健・福祉満足度 ② 広域での救急・高度医療の充実						問28 医療・保健・福祉満足度 ③ 病気の予防・健康づくりの充実						
		満足	やや満足	普通	やや不満	不満	無回答	満足	やや満足	普通	やや不満	不満	無回答	
全体	354 100.0	12 3.4	15 4.2	127 35.9	112 31.6	50 14.1	38 10.7	11 3.1	21 5.9	237 66.9	37 10.5	11 3.1	37 10.5	
性別	男性	154 100.0	4 2.6	8 5.2	56 36.4	60 39.0	18 11.7	8 5.2	5 3.2	9 5.8	107 69.5	20 13.0	5 3.2	8 5.2
	女性	171 100.0	5 2.9	5 2.9	67 39.2	46 26.9	28 16.4	20 11.7	3 1.8	11 6.4	118 69.0	15 8.8	5 2.9	19 11.1
	答えたくない	8 100.0	1 12.5	0 0.0	1 12.5	3 37.5	2 25.0	1 12.5	1 12.5	0 0.0	4 50.0	1 12.5	1 12.5	1 12.5
年齢	40歳未満	84 100.0	0 0.0	3 3.6	33 39.3	28 33.3	17 20.2	3 3.6	1 1.2	5 6.0	64 76.2	8 9.5	2 2.4	4 4.8
	40歳以上60歳未満	100 100.0	2 2.0	3 3.0	35 35.0	43 43.0	13 13.0	4 4.0	0 0.0	1 1.0	84 84.0	8 8.0	3 3.0	4 4.0
	60歳以上70歳未満	70 100.0	3 4.3	2 2.9	29 41.4	19 27.1	12 17.1	5 7.1	5 7.1	5 7.1	44 62.9	8 11.4	3 4.3	5 7.1
	70歳以上	88 100.0	6 6.8	7 8.0	28 31.8	19 21.6	7 8.0	21 23.9	4 4.5	10 11.4	40 45.5	12 13.6	3 3.4	19 21.6
職業	自営業	45 100.0	2 4.4	0 0.0	16 35.6	15 33.3	6 13.3	6 13.3	0 0.0	2 4.4	28 62.2	7 15.6	1 2.2	7 15.6
	農林業	36 100.0	1 2.8	3 8.3	17 47.2	9 25.0	2 5.6	4 11.1	3 8.3	4 11.1	21 58.3	4 11.1	0 0.0	4 11.1
	おつとめ (会社員等)	162 100.0	3 1.9	6 3.7	57 35.2	62 38.3	27 16.7	7 4.3	2 1.2	6 3.7	129 79.6	13 8.0	5 3.1	7 4.3
	その他 (学生、家事専業等)	97 100.0	5 5.2	6 6.2	35 36.1	22 22.7	14 14.4	15 15.5	5 5.2	9 9.3	54 55.7	11 11.3	5 5.2	13 13.4

<満足度⑥>

【単位】 上段：実数（人） 下段：割合（％）	合計	問28 医療・保健・福祉満足度 ④ 地域福祉						問28 医療・保健・福祉満足度 ⑤ 高齢者福祉					
		満足	やや満足	普通	やや不満	不満	無回答	満足	やや満足	普通	やや不満	不満	無回答
全体	354 100.0	8 2.3	22 6.2	243 68.6	30 8.5	11 3.1	40 11.3	11 3.1	36 10.2	216 61.0	40 11.3	13 3.7	38 10.7
性別													
男性	154 100.0	3 1.9	11 7.1	113 73.4	14 9.1	4 2.6	9 5.8	6 3.9	17 11.0	98 63.6	22 14.3	4 2.6	7 4.5
女性	171 100.0	2 1.2	10 5.8	117 68.4	14 8.2	6 3.5	22 12.9	2 1.2	18 10.5	106 62.0	15 8.8	8 4.7	22 12.9
答えたくない	8 100.0	1 12.5	0 0.0	4 50.0	1 12.5	1 12.5	1 12.5	0 0.0	1 12.5	4 50.0	1 12.5	1 12.5	1 12.5
年齢													
40歳未満	84 100.0	1 1.2	4 4.8	64 76.2	8 9.5	4 4.8	3 3.6	1 1.2	5 6.0	60 71.4	11 13.1	3 3.6	4 4.8
40歳以上60歳未満	100 100.0	0 0.0	5 5.0	82 82.0	8 8.0	1 1.0	4 4.0	2 2.0	10 10.0	70 70.0	11 11.0	3 3.0	4 4.0
60歳以上70歳未満	70 100.0	3 4.3	6 8.6	46 65.7	5 7.1	2 2.9	8 11.4	3 4.3	8 11.4	41 58.6	9 12.9	2 2.9	7 10.0
70歳以上	88 100.0	3 3.4	7 8.0	46 52.3	8 9.1	4 4.5	20 22.7	4 4.5	13 14.8	41 46.6	7 8.0	5 5.7	18 20.5
職業													
自営業	45 100.0	0 0.0	4 8.9	30 66.7	4 8.9	1 2.2	6 13.3	0 0.0	4 8.9	26 57.8	6 13.3	2 4.4	7 15.6
農林業	36 100.0	0 0.0	4 11.1	25 69.4	1 2.8	0 0.0	6 16.7	1 2.8	8 22.2	21 58.3	1 2.8	1 2.8	4 11.1
おつとめ (会社員等)	162 100.0	2 1.2	7 4.3	125 77.2	17 10.5	5 3.1	6 3.7	4 2.5	17 10.5	108 66.7	22 13.6	5 3.1	6 3.7
その他 (学生、家事専業等)	97 100.0	5 5.2	7 7.2	57 58.8	7 7.2	5 5.2	16 16.5	5 5.2	7 7.2	56 57.7	9 9.3	5 5.2	15 15.5
【単位】 上段：実数（人） 下段：割合（％）	合計	問28 医療・保健・福祉満足度 ⑥ 障がい者福祉						問28 医療・保健・福祉満足度 ⑦ 児童・母子（父 子）福祉サービスの充実					
		満足	やや満足	普通	やや不満	不満	無回答	満足	やや満足	普通	やや不満	不満	無回答
全体	354 100.0	8 2.3	15 4.2	229 64.7	42 11.9	14 4.0	46 13.0	6 1.7	13 3.7	244 68.9	33 9.3	11 3.1	47 13.3
性別													
男性	154 100.0	5 3.2	7 4.5	104 67.5	22 14.3	6 3.9	10 6.5	2 1.3	5 3.2	118 76.6	17 11.0	3 1.9	9 5.8
女性	171 100.0	1 0.6	7 4.1	112 65.5	17 9.9	7 4.1	27 15.8	3 1.8	6 3.5	112 65.5	14 8.2	7 4.1	29 17.0
答えたくない	8 100.0	0 0.0	0 0.0	4 50.0	2 25.0	1 12.5	1 12.5	0 0.0	0 0.0	4 50.0	2 25.0	1 12.5	1 12.5
年齢													
40歳未満	84 100.0	0 0.0	0 0.0	66 78.6	10 11.9	4 4.8	4 4.8	0 0.0	5 6.0	63 75.0	9 10.7	3 3.6	4 4.8
40歳以上60歳未満	100 100.0	0 0.0	2 2.0	73 73.0	16 16.0	3 3.0	6 6.0	2 2.0	1 1.0	77 77.0	14 14.0	2 2.0	4 4.0
60歳以上70歳未満	70 100.0	2 2.9	5 7.1	45 64.3	7 10.0	3 4.3	8 11.4	2 2.9	2 2.9	49 70.0	5 7.1	3 4.3	9 12.9
70歳以上	88 100.0	5 5.7	8 9.1	40 45.5	8 9.1	4 4.5	23 26.1	1 1.1	5 5.7	49 55.7	5 5.7	3 3.4	25 28.4
職業													
自営業	45 100.0	0 0.0	1 2.2	29 64.4	6 13.3	2 4.4	7 15.6	1 2.2	0 0.0	32 71.1	5 11.1	1 2.2	6 13.3
農林業	36 100.0	2 5.6	2 5.6	24 66.7	1 2.8	0 0.0	7 19.4	0 0.0	3 8.3	25 69.4	2 5.6	0 0.0	6 16.7
おつとめ (会社員等)	162 100.0	2 1.2	8 4.9	116 71.6	21 13.0	7 4.3	8 4.9	2 1.2	3 1.9	122 75.3	21 13.0	6 3.7	8 4.9
その他 (学生、家事専業等)	97 100.0	3 3.1	4 4.1	54 55.7	13 13.4	5 5.2	18 18.6	2 2.1	7 7.2	58 59.8	5 5.2	4 4.1	21 21.6
【単位】 上段：実数（人） 下段：割合（％）	合計	問28 医療・保健・福祉満足度 ⑧ 子育てに対する支 援サービスの充実						問28 医療・保健・福祉満足度 ⑨ 低所得世帯に対す る福祉サービスの充実					
		満足	やや満足	普通	やや不満	不満	無回答	満足	やや満足	普通	やや不満	不満	無回答
全体	354 100.0	13 3.7	24 6.8	222 62.7	34 9.6	12 3.4	49 13.8	5 1.4	9 2.5	236 66.7	37 10.5	15 4.2	52 14.7
性別													
男性	154 100.0	5 3.2	5 3.2	111 72.1	17 11.0	5 3.2	11 7.1	2 1.3	4 2.6	108 70.1	23 14.9	6 3.9	11 7.1
女性	171 100.0	6 3.5	18 10.5	98 57.3	15 8.8	5 2.9	29 17.0	1 0.6	5 2.9	113 66.1	12 7.0	8 4.7	32 18.7
答えたくない	8 100.0	1 12.5	0 0.0	4 50.0	0 0.0	2 25.0	1 12.5	0 0.0	0 0.0	5 62.5	1 12.5	1 12.5	1 12.5
年齢													
40歳未満	84 100.0	4 4.8	7 8.3	50 59.5	13 15.5	6 7.1	4 4.8	0 0.0	2 2.4	62 73.8	13 15.5	3 3.6	4 4.8
40歳以上60歳未満	100 100.0	2 2.0	8 8.0	69 69.0	14 14.0	1 1.0	6 6.0	0 0.0	1 1.0	83 83.0	5 5.0	4 4.0	7 7.0
60歳以上70歳未満	70 100.0	3 4.3	6 8.6	45 64.3	5 7.1	2 2.9	9 12.9	1 1.4	4 5.7	46 65.7	6 8.6	3 4.3	10 14.3
70歳以上	88 100.0	3 3.4	3 3.4	53 60.2	1 1.1	3 3.4	25 28.4	3 3.4	2 2.3	39 44.3	13 14.8	5 5.7	26 29.5
職業													
自営業	45 100.0	2 4.4	2 4.4	30 66.7	3 6.7	1 2.2	7 15.6	0 0.0	0 0.0	32 71.1	4 8.9	2 4.4	8 17.8
農林業	36 100.0	2 5.6	3 8.3	23 63.9	1 2.8	0 0.0	7 19.4	0 0.0	1 2.8	24 66.7	2 5.6	1 2.8	8 22.2
おつとめ (会社員等)	162 100.0	4 2.5	14 8.6	105 64.8	24 14.8	7 4.3	8 4.9	0 0.0	5 3.1	121 74.7	18 11.1	8 4.9	10 6.2
その他 (学生、家事専業等)	97 100.0	4 4.1	5 5.2	58 59.8	5 5.2	4 4.1	21 21.6	4 4.1	3 3.1	52 53.6	13 13.4	5 5.2	20 20.6

<満足度⑦>

【単位】 上段：実数（人） 下段：割合（%）	合計	問28 医療・保健・福祉満足度 ⑩ 健康保険・介護保険						問28 その他満足度 ① 人権啓発・人権教育					
		満足	やや満足	普通	やや不満	不満	無回答	満足	やや満足	普通	やや不満	不満	無回答
全体	354 100.0	5 1.4	21 5.9	230 65.0	34 9.6	20 5.6	44 12.4	9 2.5	26 7.3	250 70.6	14 4.0	6 1.7	49 13.8
性別	男性	154 100.0	2 1.3	11 7.1	103 66.9	16 10.4	11 7.1	6 3.9	9 5.8	119 77.3	9 5.8	1 0.6	10 6.5
	女性	171 100.0	2 1.2	5 2.9	116 67.8	16 9.4	8 4.7	3 1.8	16 9.4	116 67.8	4 2.3	4 2.3	28 16.4
	答えたくない	8 100.0	0 0.0	1 12.5	4 50.0	1 12.5	1 12.5	0 0.0	0 0.0	5 62.5	1 12.5	1 12.5	1 12.5
年齢	40歳未満	84 100.0	0 0.0	1 1.2	73 86.9	5 6.0	2 2.4	3 3.6	7 8.3	70 83.3	2 2.4	1 1.2	4 4.8
	40歳以上60歳未満	100 100.0	1 1.0	5 5.0	77 77.0	7 7.0	3 3.0	7 7.0	10 10.0	74 74.0	3 3.0	0 0.0	6 6.0
	60歳以上70歳未満	70 100.0	1 1.4	6 8.6	38 54.3	10 14.3	6 8.6	9 12.9	5 7.1	51 72.9	3 4.3	2 2.9	8 11.4
	70歳以上	88 100.0	2 2.3	8 9.1	37 42.0	12 13.6	9 10.2	20 22.7	4 4.5	49 55.7	6 6.8	3 3.4	25 28.4
職業	自営業	45 100.0	0 0.0	2 4.4	31 68.9	4 8.9	1 2.2	7 15.6	2 4.4	2 68.9	31 4.4	2 2.2	1 15.6
	農林業	36 100.0	1 2.8	4 11.1	19 52.8	5 13.9	1 2.8	6 16.7	1 2.8	25 69.4	2 5.6	0 0.0	8 22.2
	おつとめ (会社員等)	162 100.0	1 0.6	8 4.9	124 76.5	14 8.6	8 4.9	7 4.3	17 10.5	123 75.9	7 4.3	3 1.9	8 4.9
	その他 (学生、家事専業等)	97 100.0	2 2.1	6 6.2	50 51.5	11 11.3	10 10.3	18 18.6	6 6.2	64 66.0	3 3.1	2 2.1	19 19.6

【単位】 上段：実数（人） 下段：割合（%）	合計	問28 その他満足度 ② 男女共同参画社会の形成						問28 その他満足度 ③ 情報・通信体制の整備						
		満足	やや満足	普通	やや不満	不満	無回答	満足	やや満足	普通	やや不満	不満	無回答	
全体	354 100.0	5 1.4	11 3.1	249 70.3	29 8.2	11 3.1	49 13.8	12 3.4	25 7.1	196 55.4	55 15.5	17 4.8	49 13.8	
性別	男性	154 100.0	3 1.9	7 4.5	117 76.0	16 10.4	1 0.6	10 6.5	5 3.2	11 7.1	92 59.7	30 19.5	5 3.2	11 7.1
	女性	171 100.0	1 0.6	3 1.8	119 69.6	11 6.4	8 4.7	29 17.0	5 2.9	12 7.0	93 54.4	24 14.0	9 5.3	28 16.4
	答えたくない	8 100.0	0 0.0	0 0.0	3 37.5	2 25.0	2 25.0	1 12.5	1 12.5	0 0.0	3 37.5	1 12.5	2 25.0	1 12.5
年齢	40歳未満	84 100.0	0 0.0	2 2.4	67 79.8	8 9.5	3 3.6	4 4.8	1 1.2	3 3.6	49 58.3	22 26.2	5 6.0	4 4.8
	40歳以上60歳未満	100 100.0	3 3.0	3 3.0	77 77.0	11 11.0	1 1.0	5 5.0	7 7.0	8 8.0	58 58.0	18 18.0	4 4.0	5 5.0
	60歳以上70歳未満	70 100.0	0 0.0	2 2.9	50 71.4	6 8.6	4 5.7	8 11.4	2 2.9	5 7.1	41 58.6	10 14.3	4 5.7	8 11.4
	70歳以上	88 100.0	1 1.1	4 4.5	50 56.8	3 3.4	3 3.4	27 30.7	1 1.1	8 9.1	44 50.0	5 5.7	3 3.4	27 30.7
職業	自営業	45 100.0	2 4.4	0 0.0	32 71.1	5 11.1	1 2.2	5 11.1	2 4.4	2 53.3	24 22.2	10 2.2	1 13.3	6 13.3
	農林業	36 100.0	0 0.0	1 2.8	26 72.2	1 2.8	0 0.0	8 22.2	0 8.3	3 58.3	21 8.3	3 2.8	1 22.2	8 22.2
	おつとめ (会社員等)	162 100.0	1 0.6	7 4.3	125 77.2	16 9.9	5 3.1	8 4.9	8 4.9	12 56.8	92 19.8	32 6.2	10 4.9	8 4.9
	その他 (学生、家事専業等)	97 100.0	1 1.0	3 3.1	60 61.9	6 6.2	5 5.2	22 22.7	1 1.0	7 7.2	54 55.7	10 10.3	4 4.1	21 21.6

【単位】 上段：実数（人） 下段：割合（%）	合計	問28 その他満足度 ④ 地域間交流、国際交流の推進						問28 その他満足度 ⑤ 役場の窓口サービス						
		満足	やや満足	普通	やや不満	不満	無回答	満足	やや満足	普通	やや不満	不満	無回答	
全体	354 100.0	3 0.8	7 2.0	244 68.9	42 11.9	9 2.5	49 13.8	33 9.3	43 12.1	191 54.0	32 9.0	13 3.7	42 11.9	
性別	男性	154 100.0	0 0.0	4 2.6	118 76.6	19 12.3	3 1.9	10 6.5	18 11.7	18 11.7	90 58.4	15 9.7	4 2.6	9 5.8
	女性	171 100.0	2 1.2	3 1.8	113 66.1	20 11.7	4 2.3	29 17.0	12 7.0	22 12.9	91 53.2	17 9.9	6 3.5	23 13.5
	答えたくない	8 100.0	0 0.0	0 0.0	4 50.0	1 12.5	2 25.0	1 12.5	0 0.0	1 12.5	3 37.5	0 0.0	3 37.5	1 12.5
年齢	40歳未満	84 100.0	0 0.0	1 1.2	67 79.8	10 11.9	2 2.4	4 4.8	3 3.6	11 13.1	51 60.7	10 11.9	5 6.0	4 4.8
	40歳以上60歳未満	100 100.0	0 0.0	0 0.0	80 80.0	11 11.0	3 3.0	6 6.0	13 13.0	7 7.0	65 65.0	8 8.0	3 3.0	4 4.0
	60歳以上70歳未満	70 100.0	0 0.0	3 4.3	46 65.7	12 17.1	1 1.4	8 11.4	6 8.6	10 14.3	36 51.4	8 11.4	3 4.3	7 10.0
	70歳以上	88 100.0	2 2.3	3 3.4	46 52.3	8 9.1	3 3.4	26 29.5	11 12.5	14 15.9	34 38.6	6 6.8	2 2.3	21 23.9
職業	自営業	45 100.0	0 0.0	0 0.0	30 66.7	6 13.3	2 4.4	7 15.6	6 13.3	6 48.9	22 6.7	3 4.4	2 13.3	6 13.3
	農林業	36 100.0	0 0.0	2 5.6	23 63.9	3 8.3	0 0.0	8 22.2	4 11.1	2 5.6	21 58.3	2 5.6	0 0.0	7 19.4
	おつとめ (会社員等)	162 100.0	1 0.6	2 1.2	127 78.4	20 12.3	4 2.5	8 4.9	16 9.9	20 12.3	93 57.4	17 10.5	9 5.6	7 4.3
	その他 (学生、家事専業等)	97 100.0	1 1.0	3 3.1	58 59.8	12 12.4	3 3.1	20 20.6	7 7.2	14 14.4	49 50.5	10 10.3	2 2.1	15 15.5

<満足度⑧>

【単位】 上段：実数（人） 下段：割合（％）	合計	問28 その他満足度 ⑥ 住民参画（参加）の推進・情報公開の推進						問28 その他満足度 ⑦ 行政の効率化、財政の健全化						
		満足	やや満足	普通	やや不満	不満	無回答	満足	やや満足	普通	やや不満	不満	無回答	
全体	354 100.0	2 0.6	12 3.4	254 71.8	28 7.9	7 2.0	51 14.4	8 2.3	20 5.6	230 65.0	39 11.0	10 2.8	47 13.3	
性別	男性	154 100.0	0 0.0	6 3.9	121 78.6	15 9.7	1 0.6	11 7.1	3 1.9	14 9.1	103 66.9	22 14.3	3 1.9	9 5.8
	女性	171 100.0	1 0.6	4 2.3	119 69.6	12 7.0	5 2.9	30 17.5	3 1.8	5 2.9	115 67.3	14 8.2	6 3.5	28 16.4
	答えたくない	8 100.0	0 0.0	1 12.5	4 50.0	1 12.5	1 12.5	1 12.5	0 0.0	1 12.5	3 37.5	2 25.0	1 12.5	1 12.5
年齢	40歳未満	84 100.0	0 0.0	2 2.4	69 82.1	6 7.1	2 2.4	5 6.0	1 1.2	5 6.0	59 70.2	12 14.3	2 2.4	5 6.0
	40歳以上60歳未満	100 100.0	0 0.0	3 3.0	81 81.0	10 10.0	1 1.0	5 5.0	1 1.0	4 4.0	79 79.0	9 9.0	2 2.0	5 5.0
	60歳以上70歳未満	70 100.0	0 0.0	3 4.3	50 71.4	6 8.6	2 2.9	9 12.9	1 1.4	6 8.6	44 62.9	10 14.3	2 2.9	7 10.0
	70歳以上	88 100.0	1 1.1	4 4.5	48 54.5	6 6.8	2 2.3	27 30.7	4 4.5	5 5.7	44 50.0	6 6.8	4 4.5	25 28.4
職業	自営業	45 100.0	0 0.0	1 2.2	32 71.1	5 11.1	0 0.0	7 15.6	1 2.2	1 2.2	30 66.7	6 13.3	0 0.0	7 15.6
	農林業	36 100.0	0 0.0	1 2.8	26 72.2	1 2.8	0 0.0	8 22.2	2 5.6	1 2.8	23 63.9	3 8.3	0 0.0	7 19.4
	おつとめ （会社員等）	162 100.0	0 0.0	7 4.3	128 79.0	13 8.0	5 3.1	9 5.6	0 0.0	12 7.4	118 72.8	18 11.1	5 3.1	9 5.6
	その他 （学生、家事専業等）	97 100.0	1 1.0	3 3.1	61 62.9	9 9.3	2 2.1	21 21.6	4 4.1	6 6.2	54 55.7	10 10.3	5 5.2	18 18.6

【単位】 上段：実数（人） 下段：割合（％）	合計	問28 その他満足度 ⑧ ボランティア活動の推進					
		満足	やや満足	普通	やや不満	不満	無回答
全体	354 100.0	5 1.4	19 5.4	260 73.4	22 6.2	4 1.1	44 12.4
性別	男性	154 100.0	3 1.9	8 5.2	119 77.3	13 8.4	9 5.8
	女性	171 100.0	1 0.6	9 5.3	126 73.7	8 4.7	25 14.6
	答えたくない	8 100.0	0 0.0	1 12.5	6 75.0	0 0.0	1 12.5
年齢	40歳未満	84 100.0	0 0.0	2 2.4	73 86.9	4 4.8	4 4.8
	40歳以上60歳未満	100 100.0	1 1.0	3 3.0	85 85.0	5 5.0	5 5.0
	60歳以上70歳未満	70 100.0	0 0.0	6 8.6	52 74.3	5 7.1	7 10.0
	70歳以上	88 100.0	3 3.4	8 9.1	45 51.1	7 8.0	23 26.1
職業	自営業	45 100.0	1 2.2	1 2.2	34 75.6	2 4.4	7 15.6
	農林業	36 100.0	1 2.8	1 2.8	24 66.7	3 8.3	7 19.4
	おつとめ （会社員等）	162 100.0	0 0.0	9 5.6	134 82.7	9 5.6	7 4.3
	その他 （学生、家事専業等）	97 100.0	2 2.1	8 8.2	62 63.9	7 7.2	17 17.5

<重要度①>

【単位】 上段：実数（人） 下段：割合（%）	合計	問28 生活環境重要度 ① 水道の整備						問28 生活環境重要度 ② 公園・緑地の整備						
		重要	やや重要	普通	あまり重要でない	重要でない	無回答	重要	やや重要	普通	あまり重要でない	重要でない	無回答	
全体	354 100.0	176 49.7	44 12.4	65 18.4	3 0.8	3 0.8	63 17.8	66 18.6	73 20.6	131 37.0	13 3.7	5 1.4	66 18.6	
性別	男性	154 100.0	72 46.8	26 16.9	37 24.0	1 0.6	2 1.3	16 10.4	22 14.3	31 20.1	68 44.2	11 7.1	4 2.6	18 11.7
	女性	171 100.0	92 53.8	18 10.5	26 15.2	2 1.2	1 0.6	32 18.7	37 21.6	39 22.8	60 35.1	1 0.6	1 0.6	33 19.3
	答えたくない	8 100.0	6 75.0	0 0.0	0 0.0	0 0.0	0 0.0	2 25.0	5 62.5	2 25.0	0 0.0	0 0.0	0 0.0	1 12.5
年齢	40歳未満	84 100.0	44 52.4	20 23.8	12 14.3	1 1.2	0 0.0	7 8.3	20 23.8	26 31.0	25 29.8	3 3.6	2 2.4	8 9.5
	40歳以上60歳未満	100 100.0	59 59.0	7 7.0	25 25.0	0 0.0	1 1.0	8 8.0	21 21.0	20 20.0	46 46.0	5 5.0	1 1.0	7 7.0
	60歳以上70歳未満	70 100.0	32 45.7	10 14.3	13 18.6	0 0.0	1 1.4	14 20.0	9 12.9	13 18.6	29 41.4	3 4.3	0 0.0	16 22.9
	70歳以上	88 100.0	38 43.2	7 8.0	13 14.8	2 2.3	1 1.1	27 30.7	16 18.2	13 14.8	28 31.8	1 1.1	2 2.3	28 31.8
職業	自営業	45 100.0	20 44.4	3 6.7	12 26.7	1 2.2	0 0.0	9 20.0	7 15.6	8 17.8	18 40.0	2 4.4	0 0.0	10 22.2
	農林業	36 100.0	14 38.9	6 16.7	7 19.4	0 0.0	3 8.3	6 16.7	5 13.9	9 25.0	13 36.1	1 2.8	1 2.8	7 19.4
	おつとめ (会社員等)	162 100.0	97 59.9	24 14.8	26 16.0	1 0.6	0 0.0	14 8.6	36 22.2	38 23.5	61 37.7	9 5.6	2 1.2	16 9.9
	その他 (学生、家事専業等)	97 100.0	42 43.3	10 10.3	18 18.6	1 1.0	0 0.0	26 26.8	18 18.6	17 17.5	35 36.1	0 0.0	2 2.1	25 25.8

【単位】 上段：実数（人） 下段：割合（%）	合計	問28 生活環境重要度 ③ 生活排水の処理対策						問28 生活環境重要度 ④ 河川の整備						
		重要	やや重要	普通	あまり重要でない	重要でない	無回答	重要	やや重要	普通	あまり重要でない	重要でない	無回答	
全体	354 100.0	109 30.8	76 21.5	105 29.7	3 0.8	0 0.0	61 17.2	178 50.3	48 13.6	62 17.5	3 0.8	1 0.3	62 17.5	
性別	男性	154 100.0	39 25.3	40 26.0	54 35.1	2 1.3	0 0.0	19 12.3	81 52.6	27 17.5	27 17.5	1 0.6	0 0.0	18 11.7
	女性	171 100.0	60 35.1	34 19.9	48 28.1	1 0.6	0 0.0	28 16.4	84 49.1	20 11.7	34 19.9	2 1.2	1 0.6	30 17.5
	答えたくない	8 100.0	5 62.5	1 12.5	1 12.5	0 0.0	0 0.0	1 12.5	7 87.5	0 0.0	0 0.0	0 0.0	0 0.0	1 12.5
年齢	40歳未満	84 100.0	24 28.6	19 22.6	29 34.5	3 3.6	0 0.0	9 10.7	43 51.2	15 17.9	16 19.0	1 1.2	0 0.0	9 10.7
	40歳以上60歳未満	100 100.0	32 32.0	30 30.0	31 31.0	0 0.0	0 0.0	7 7.0	60 60.0	13 13.0	20 20.0	1 1.0	0 0.0	6 6.0
	60歳以上70歳未満	70 100.0	20 28.6	16 22.9	19 27.1	0 0.0	0 0.0	15 21.4	33 47.1	9 12.9	14 20.0	0 0.0	0 0.0	14 20.0
	70歳以上	88 100.0	32 36.4	9 10.2	24 27.3	0 0.0	0 0.0	23 26.1	39 44.3	9 10.2	12 13.6	1 1.1	1 1.1	26 29.5
職業	自営業	45 100.0	12 26.7	10 22.2	14 31.1	0 0.0	0 0.0	9 20.0	23 51.1	4 8.9	9 20.0	0 0.0	0 0.0	9 20.0
	農林業	36 100.0	13 36.1	2 5.6	14 38.9	0 0.0	0 0.0	7 19.4	20 55.6	6 16.7	4 11.1	0 0.0	0 0.0	6 16.7
	おつとめ (会社員等)	162 100.0	55 34.0	46 28.4	44 27.2	3 1.9	0 0.0	14 8.6	88 54.3	28 17.3	29 17.9	3 1.9	0 0.0	14 8.6
	その他 (学生、家事専業等)	97 100.0	28 28.9	15 15.5	31 32.0	0 0.0	0 0.0	23 23.7	43 44.3	8 8.2	20 20.6	0 0.0	1 1.0	25 25.8

【単位】 上段：実数（人） 下段：割合（%）	合計	問28 生活環境重要度 ⑤ 住宅、宅地の整備						問28 生活環境重要度 ⑥ バス路線などの充実						
		重要	やや重要	普通	あまり重要でない	重要でない	無回答	重要	やや重要	普通	あまり重要でない	重要でない	無回答	
全体	354 100.0	65 18.4	69 19.5	139 39.3	14 4.0	2 0.6	65 18.4	87 24.6	87 24.6	100 28.2	16 4.5	2 0.6	62 17.5	
性別	男性	154 100.0	26 16.9	30 19.5	71 46.1	8 5.2	1 0.6	18 11.7	31 20.1	49 31.8	44 28.6	10 6.5	1 0.6	19 12.3
	女性	171 100.0	34 19.9	35 20.5	64 37.4	5 2.9	1 0.6	32 18.7	47 27.5	34 19.9	54 31.6	6 3.5	1 0.6	29 17.0
	答えたくない	8 100.0	4 50.0	1 12.5	1 12.5	0 0.0	0 0.0	2 25.0	5 62.5	1 12.5	1 12.5	0 0.0	0 0.0	1 12.5
年齢	40歳未満	84 100.0	18 21.4	22 26.2	30 35.7	6 7.1	0 0.0	8 9.5	15 17.9	29 34.5	26 31.0	6 7.1	0 0.0	8 9.5
	40歳以上60歳未満	100 100.0	20 20.0	24 24.0	42 42.0	5 5.0	1 1.0	8 8.0	26 26.0	27 27.0	32 32.0	7 7.0	1 1.0	7 7.0
	60歳以上70歳未満	70 100.0	15 21.4	9 12.9	30 42.9	2 2.9	0 0.0	14 20.0	17 24.3	17 24.3	20 28.6	1 1.4	1 1.4	14 20.0
	70歳以上	88 100.0	12 13.6	12 13.6	34 38.6	1 1.1	1 1.1	28 31.8	27 30.7	13 14.8	20 22.7	2 2.3	0 0.0	26 29.5
職業	自営業	45 100.0	7 15.6	10 22.2	17 37.8	1 2.2	0 0.0	10 22.2	9 20.0	9 20.0	16 35.6	2 4.4	0 0.0	9 20.0
	農林業	36 100.0	3 8.3	7 19.4	17 47.2	2 5.6	0 0.0	7 19.4	6 16.7	6 16.7	16 44.4	1 2.8	0 0.0	7 19.4
	おつとめ (会社員等)	162 100.0	38 23.5	36 22.2	65 40.1	9 5.6	1 0.6	13 8.0	40 24.7	46 28.4	49 30.2	12 7.4	1 0.6	14 8.6
	その他 (学生、家事専業等)	97 100.0	17 17.5	14 14.4	37 38.1	2 2.1	1 1.0	26 26.8	30 30.9	25 25.8	17 17.5	1 1.0	1 1.0	23 23.7

<重要度②>

【単位】 上段：実数(人) 下段：割合(%)	合計	問28 生活環境重要度 ⑦ 交通安全・防犯対策						問28 生活環境重要度 ⑧ 消防、防災対策					
		重要	やや重要	普通	あまり重要でない	重要でない	無回答	重要	やや重要	普通	あまり重要でない	重要でない	無回答
全体	354 100.0	90 25.4	54 15.3	140 39.5	5 1.4	0 0.0	65 18.4	119 33.6	60 16.9	111 31.4	2 0.6	0 0.0	62 17.5
性別													
男性	154 100.0	30 19.5	31 20.1	72 46.8	3 1.9	0 0.0	18 11.7	50 32.5	29 18.8	56 36.4	2 1.3	0 0.0	17 11.0
女性	171 100.0	51 29.8	21 12.3	64 37.4	2 1.2	0 0.0	33 19.3	58 33.9	28 16.4	54 31.6	0 0.0	0 0.0	31 18.1
答えたくない	8 100.0	4 50.0	1 12.5	2 25.0	0 0.0	0 0.0	1 12.5	5 62.5	1 12.5	1 12.5	0 0.0	0 0.0	1 12.5
年齢													
40歳未満	84 100.0	23 27.4	16 19.0	33 39.3	4 4.8	0 0.0	8 9.5	29 34.5	16 19.0	30 35.7	1 1.2	0 0.0	8 9.5
40歳以上60歳未満	100 100.0	22 22.0	20 20.0	51 51.0	0 0.0	0 0.0	7 7.0	31 31.0	24 24.0	39 39.0	0 0.0	0 0.0	6 6.0
60歳以上70歳未満	70 100.0	16 22.9	12 17.1	28 40.0	0 0.0	0 0.0	14 20.0	25 35.7	9 12.9	22 31.4	0 0.0	0 0.0	14 20.0
70歳以上	88 100.0	27 30.7	5 5.7	26 29.5	1 1.1	0 0.0	29 33.0	32 36.4	8 9.1	20 22.7	1 1.1	0 0.0	27 30.7
職業													
自営業	45 100.0	6 13.3	7 15.6	20 44.4	1 2.2	0 0.0	11 24.4	12 26.7	5 11.1	18 40.0	0 0.0	0 0.0	10 22.2
農林業	36 100.0	8 22.2	7 19.4	14 38.9	1 2.8	0 0.0	6 16.7	9 25.0	7 19.4	14 38.9	1 2.8	0 0.0	5 13.9
おつとめ(会社員等)	162 100.0	45 27.8	27 16.7	73 45.1	3 1.9	0 0.0	14 8.6	61 37.7	38 23.5	49 30.2	1 0.6	0 0.0	13 8.0
その他(学生、家事専業等)	97 100.0	29 29.9	12 12.4	31 32.0	0 0.0	0 0.0	25 25.8	35 36.1	7 7.2	30 30.9	0 0.0	0 0.0	25 25.8

【単位】 上段：実数(人) 下段：割合(%)	合計	問28 生活環境重要度 ⑨ ごみの収集・処理対策						問28 生活環境重要度 ⑩ 環境保全対策					
		重要	やや重要	普通	あまり重要でない	重要でない	無回答	重要	やや重要	普通	あまり重要でない	重要でない	無回答
全体	354 100.0	92 26.0	71 20.1	119 33.6	5 1.4	1 0.3	66 18.6	78 22.0	81 22.9	120 33.9	6 1.7	0 0.0	69 19.5
性別													
男性	154 100.0	31 20.1	35 22.7	65 42.2	2 1.3	1 0.6	20 13.0	26 16.9	44 28.6	61 39.6	4 2.6	0 0.0	19 12.3
女性	171 100.0	50 29.2	34 19.9	52 30.4	3 1.8	0 0.0	32 18.7	44 25.7	33 19.3	56 32.7	2 1.2	0 0.0	36 21.1
答えたくない	8 100.0	6 75.0	0 0.0	1 12.5	0 0.0	0 0.0	1 12.5	3 37.5	2 25.0	2 25.0	0 0.0	0 0.0	1 12.5
年齢													
40歳未満	84 100.0	17 20.2	21 25.0	35 41.7	3 3.6	0 0.0	8 9.5	16 19.0	23 27.4	34 40.5	3 3.6	0 0.0	8 9.5
40歳以上60歳未満	100 100.0	21 21.0	23 23.0	48 48.0	1 1.0	1 1.0	6 6.0	26 26.0	20 20.0	47 47.0	1 1.0	0 0.0	6 6.0
60歳以上70歳未満	70 100.0	22 31.4	12 17.1	20 28.6	0 0.0	0 0.0	16 22.9	15 21.4	18 25.7	21 30.0	1 1.4	0 0.0	15 21.4
70歳以上	88 100.0	31 35.2	14 15.9	13 14.8	1 1.1	0 0.0	29 33.0	19 21.6	18 20.5	17 19.3	1 1.1	0 0.0	33 37.5
職業													
自営業	45 100.0	10 22.2	7 15.6	19 42.2	0 0.0	0 0.0	9 20.0	7 15.6	12 26.7	16 35.6	0 0.0	0 0.0	10 22.2
農林業	36 100.0	8 22.2	7 19.4	14 38.9	0 0.0	0 0.0	7 19.4	6 16.7	7 19.4	15 41.7	1 2.8	0 0.0	7 19.4
おつとめ(会社員等)	162 100.0	41 25.3	40 24.7	63 38.9	4 2.5	1 0.6	13 8.0	40 24.7	43 26.5	60 37.0	5 3.1	0 0.0	14 8.6
その他(学生、家事専業等)	97 100.0	32 33.0	16 16.5	20 20.6	1 1.0	0 0.0	28 28.9	23 23.7	17 17.5	28 28.9	0 0.0	0 0.0	29 29.9

【単位】 上段：実数(人) 下段：割合(%)	合計	問28 道路・まち並み重要度 ① 道路の整備						問28 道路・まち並み重要度 ② まち並み、景観					
		重要	やや重要	普通	あまり重要でない	重要でない	無回答	重要	やや重要	普通	あまり重要でない	重要でない	無回答
全体	354 100.0	114 32.2	84 23.7	91 25.7	4 1.1	0 0.0	61 17.2	58 16.4	72 20.3	150 42.4	8 2.3	1 0.3	65 18.4
性別													
男性	154 100.0	46 29.9	42 27.3	47 30.5	2 1.3	0 0.0	17 11.0	26 16.9	33 21.4	71 46.1	6 3.9	0 0.0	18 11.7
女性	171 100.0	59 34.5	38 22.2	42 24.6	2 1.2	0 0.0	30 17.5	28 16.4	35 20.5	74 43.3	0 0.0	1 0.6	33 19.3
答えたくない	8 100.0	4 50.0	1 12.5	2 25.0	0 0.0	0 0.0	1 12.5	3 37.5	1 12.5	3 37.5	0 0.0	0 0.0	1 12.5
年齢													
40歳未満	84 100.0	26 31.0	28 33.3	20 23.8	2 2.4	0 0.0	8 9.5	13 15.5	24 28.6	36 42.9	2 2.4	1 1.2	8 9.5
40歳以上60歳未満	100 100.0	32 32.0	26 26.0	35 35.0	1 1.0	0 0.0	6 6.0	17 17.0	20 20.0	55 55.0	2 2.0	0 0.0	6 6.0
60歳以上70歳未満	70 100.0	24 34.3	17 24.3	15 21.4	1 1.4	0 0.0	13 18.6	12 17.1	15 21.4	28 40.0	0 0.0	0 0.0	15 21.4
70歳以上	88 100.0	29 33.0	13 14.8	19 21.6	0 0.0	0 0.0	27 30.7	16 18.2	12 13.6	28 31.8	3 3.4	0 0.0	29 33.0
職業													
自営業	45 100.0	11 24.4	6 13.3	20 44.4	0 0.0	0 0.0	8 17.8	9 20.0	10 22.2	16 35.6	0 0.0	0 0.0	10 22.2
農林業	36 100.0	9 25.0	12 33.3	9 25.0	0 0.0	0 0.0	6 16.7	6 16.7	5 13.9	15 41.7	2 5.6	0 0.0	8 22.2
おつとめ(会社員等)	162 100.0	58 35.8	50 30.9	39 24.1	3 1.9	0 0.0	12 7.4	27 16.7	38 23.5	81 50.0	3 1.9	1 0.6	12 7.4
その他(学生、家事専業等)	97 100.0	32 33.0	16 16.5	21 21.6	1 1.0	0 0.0	27 27.8	16 16.5	17 17.5	35 36.1	2 2.1	0 0.0	27 27.8

<重要度③>

【単位】 上段：実数（人） 下段：割合（%）		合計	問28 道路・まち並み重要度 ③ 魅力ある商店街づくり					
			重要	やや重要	普通	あまり重要でない	重要でない	無回答
全体		354 100.0	74 20.9	92 26.0	106 29.9	13 3.7	6 1.7	63 17.8
性別	男性	154 100.0	33 21.4	43 27.9	51 33.1	4 2.6	5 3.2	18 11.7
	女性	171 100.0	35 20.5	45 26.3	52 30.4	7 4.1	1 0.6	31 18.1
	答えたくない	8 100.0	4 50.0	1 12.5	2 25.0	0 0.0	0 0.0	1 12.5
年齢	40歳未満	84 100.0	15 17.9	25 29.8	29 34.5	4 4.8	3 3.6	8 9.5
	40歳以上60歳未満	100 100.0	21 21.0	30 30.0	37 37.0	3 3.0	2 2.0	7 7.0
	60歳以上70歳未満	70 100.0	15 21.4	20 28.6	17 24.3	2 2.9	1 1.4	15 21.4
	70歳以上	88 100.0	23 26.1	15 17.0	21 23.9	3 3.4	0 0.0	26 29.5
職業	自営業	45 100.0	10 22.2	9 20.0	16 35.6	1 2.2	0 0.0	9 20.0
	農林業	36 100.0	8 22.2	7 19.4	11 30.6	1 2.8	2 5.6	7 19.4
	おつとめ (会社員等)	162 100.0	33 20.4	49 30.2	57 35.2	6 3.7	4 2.5	13 8.0
	その他 (学生、家事専業等)	97 100.0	23 23.7	24 24.7	20 20.6	4 4.1	0 0.0	26 26.8
	問28 産業重要度 ① 商業・サービス業の振興	61 17.2	85 24.0	133 37.6	6 1.7	1 0.3	68 19.2	
性別	22 14.3	43 27.9	66 42.9	4 2.6	0 0.0	19 12.3		
女性	34 19.9	36 21.1	63 36.8	2 1.2	1 0.6	35 20.5		
答えたくない	3 37.5	2 25.0	2 25.0	0 0.0	0 0.0	1 12.5		
年齢	15 17.9	21 25.0	37 44.0	0 0.0	1 1.2	10 11.9		
40歳以上60歳未満	20 20.0	27 27.0	45 45.0	1 1.0	0 0.0	7 7.0		
60歳以上70歳未満	8 11.4	20 28.6	26 37.1	2 2.9	0 0.0	14 20.0		
70歳以上	17 19.3	15 17.0	23 26.1	3 3.4	0 0.0	30 34.1		
職業	9 20.0	10 22.2	15 33.3	0 0.0	0 0.0	11 24.4		
農林業	5 13.9	5 13.9	18 50.0	1 2.8	0 0.0	7 19.4		
おつとめ (会社員等)	31 19.1	43 26.5	69 42.6	2 1.2	1 0.6	16 9.9		
その他 (学生、家事専業等)	15 15.5	25 25.8	28 28.9	3 3.1	0 0.0	26 26.8		

【単位】 上段：実数（人） 下段：割合（%）		合計	問28 産業重要度 ② デジタル産業の振興					
			重要	やや重要	普通	あまり重要でない	重要でない	無回答
全体		354 100.0	64 18.1	89 25.1	123 34.7	9 2.5	1 0.3	68 19.2
性別	男性	154 100.0	27 17.5	46 29.9	59 38.3	4 2.6	0 0.0	18 11.7
	女性	171 100.0	35 20.5	37 21.6	58 33.9	4 2.3	1 0.6	36 21.1
	答えたくない	8 100.0	2 25.0	2 25.0	2 25.0	1 12.5	0 0.0	1 12.5
年齢	40歳未満	84 100.0	19 22.6	22 26.2	32 38.1	2 2.4	0 0.0	9 10.7
	40歳以上60歳未満	100 100.0	22 22.0	29 29.0	42 42.0	1 1.0	0 0.0	6 6.0
	60歳以上70歳未満	70 100.0	13 18.6	22 31.4	20 28.6	1 1.4	0 0.0	14 20.0
	70歳以上	88 100.0	10 11.4	15 17.0	25 28.4	5 5.7	1 1.1	32 36.4
職業	自営業	45 100.0	7 15.6	12 26.7	16 35.6	0 0.0	0 0.0	10 22.2
	農林業	36 100.0	6 16.7	9 25.0	12 33.3	1 2.8	0 0.0	8 22.2
	おつとめ (会社員等)	162 100.0	38 23.5	48 29.6	57 35.2	4 2.5	0 0.0	15 9.3
	その他 (学生、家事専業等)	97 100.0	13 13.4	19 19.6	33 34.0	4 4.1	1 1.0	27 27.8
	問28 産業重要度 ③ 工業の振興	46 13.0	77 21.8	152 42.9	10 2.8	1 0.3	68 19.2	
性別	19 12.3	40 26.0	73 47.4	3 1.9	1 0.6	18 11.7		
女性	24 14.0	32 18.7	74 43.3	5 2.9	0 0.0	36 21.1		
答えたくない	3 37.5	2 25.0	1 12.5	1 12.5	0 0.0	1 12.5		
年齢	9 10.7	19 22.6	42 50.0	3 3.6	1 1.2	10 11.9		
40歳以上60歳未満	12 12.0	26 26.0	53 53.0	3 3.0	0 0.0	6 6.0		
60歳以上70歳未満	11 15.7	17 24.3	28 40.0	0 0.0	0 0.0	14 20.0		
70歳以上	14 15.9	14 15.9	26 29.5	3 3.4	0 0.0	31 35.2		
職業	5 11.1	12 26.7	17 37.8	2 4.4	0 0.0	9 20.0		
農林業	4 11.1	3 8.3	21 58.3	0 0.0	0 0.0	8 22.2		
おつとめ (会社員等)	22 13.6	42 25.9	76 46.9	5 3.1	1 0.6	16 9.9		
その他 (学生、家事専業等)	15 15.5	19 19.6	34 35.1	2 2.1	0 0.0	27 27.8		

【単位】 上段：実数（人） 下段：割合（%）		合計	問28 産業重要度 ④ 農業の振興					
			重要	やや重要	普通	あまり重要でない	重要でない	無回答
全体		354 100.0	93 26.3	89 25.1	106 29.9	3 0.8	0 0.0	63 17.8
性別	男性	154 100.0	43 27.9	41 26.6	52 33.8	1 0.6	0 0.0	17 11.0
	女性	171 100.0	42 24.6	44 25.7	51 29.8	2 1.2	0 0.0	32 18.7
	答えたくない	8 100.0	5 62.5	1 12.5	1 12.5	0 0.0	0 0.0	1 12.5
年齢	40歳未満	84 100.0	25 29.8	19 22.6	30 35.7	0 0.0	0 0.0	10 11.9
	40歳以上60歳未満	100 100.0	22 22.0	36 36.0	36 36.0	0 0.0	0 0.0	6 6.0
	60歳以上70歳未満	70 100.0	20 28.6	15 21.4	22 31.4	0 0.0	0 0.0	13 18.6
	70歳以上	88 100.0	25 28.4	17 19.3	16 18.2	3 3.4	0 0.0	27 30.7
職業	自営業	45 100.0	11 24.4	10 22.2	16 35.6	0 0.0	0 0.0	8 17.8
	農林業	36 100.0	14 38.9	8 22.2	8 22.2	0 0.0	0 0.0	6 16.7
	おつとめ (会社員等)	162 100.0	42 25.9	51 31.5	53 32.7	1 0.6	0 0.0	15 9.3
	その他 (学生、家事専業等)	97 100.0	25 25.8	18 18.6	26 26.8	2 2.1	0 0.0	26 26.8
	問28 産業重要度 ⑤ 観光の振興	95 26.8	77 21.8	114 32.2	3 0.8	1 0.3	64 18.1	
性別	44 28.6	37 24.0	52 33.8	2 1.3	1 0.6	18 11.7		
女性	44 25.7	36 21.1	58 33.9	1 0.6	0 0.0	32 18.7		
答えたくない	5 62.5	1 12.5	1 12.5	0 0.0	0 0.0	1 12.5		
年齢	30 35.7	19 22.6	25 29.8	1 1.2	0 0.0	9 10.7		
40歳以上60歳未満	25 25.0	24 24.0	44 44.0	1 1.0	0 0.0	6 6.0		
60歳以上70歳未満	16 22.9	18 25.7	22 31.4	0 0.0	0 0.0	14 20.0		
70歳以上	24 27.3	14 15.9	20 22.7	1 1.1	1 1.1	28 31.8		
職業	11 24.4	10 22.2	15 33.3	0 0.0	0 0.0	9 20.0		
農林業	7 19.4	7 19.4	13 36.1	1 2.8	1 2.8	7 19.4		
おつとめ (会社員等)	52 32.1	40 24.7	55 34.0	1 0.6	0 0.0	14 8.6		
その他 (学生、家事専業等)	25 25.8	18 18.6	27 27.8	1 1.0	0 0.0	26 26.8		

<重要度④>

【単位】 上段：実数（人） 下段：割合（％）	合計	問28 教育・文化重要度 ① 町こども園						問28 教育・文化重要度 ② 小中学校						
		重要	やや重要	普通	あまり重要でない	重要でない	無回答	重要	やや重要	普通	あまり重要でない	重要でない	無回答	
全体	354 100.0	115 32.5	62 17.5	103 29.1	5 1.4	2 0.6	67 18.9	115 32.5	63 17.8	106 29.9	3 0.8	2 0.6	65 18.4	
性別	男性	154 100.0	41 26.6	30 19.5	59 38.3	3 1.9	1 0.6	20 13.0	44 28.6	30 19.5	58 37.7	0 0.0	2 1.3	20 13.0
	女性	171 100.0	67 39.2	27 15.8	40 23.4	2 1.2	1 0.6	34 19.9	62 36.3	31 18.1	43 25.1	3 1.8	0 0.0	32 18.7
	答えたくない	8 100.0	5 62.5	0 0.0	2 25.0	0 0.0	0 0.0	1 12.5	5 62.5	1 12.5	1 12.5	0 0.0	0 0.0	1 12.5
年齢	40歳未満	84 100.0	36 42.9	16 19.0	22 26.2	0 0.0	2 2.4	8 9.5	34 40.5	15 17.9	26 31.0	0 0.0	1 1.2	8 9.5
	40歳以上60歳未満	100 100.0	37 37.0	17 17.0	38 38.0	1 1.0	0 0.0	7 7.0	34 34.0	19 19.0	38 38.0	2 2.0	0 0.0	7 7.0
	60歳以上70歳未満	70 100.0	21 30.0	10 14.3	22 31.4	1 1.4	0 0.0	16 22.9	23 32.9	11 15.7	20 28.6	1 1.4	0 0.0	15 21.4
	70歳以上	88 100.0	21 23.9	18 20.5	17 19.3	3 3.4	0 0.0	29 33.0	24 27.3	18 20.5	17 19.3	0 0.0	1 1.1	28 31.8
職業	自営業	45 100.0	16 35.6	4 8.9	16 35.6	0 0.0	0 0.0	9 20.0	16 35.6	5 11.1	16 35.6	0 0.0	0 0.0	8 17.8
	農林業	36 100.0	8 22.2	8 22.2	14 38.9	1 2.8	0 0.0	5 13.9	8 22.2	8 22.2	14 38.9	0 0.0	0 0.0	6 16.7
	おつとめ (会社員等)	162 100.0	64 39.5	34 21.0	47 29.0	1 0.6	1 0.6	15 9.3	61 37.7	31 19.1	51 31.5	2 1.2	1 0.6	16 9.9
	その他 (学生、家事専業等)	97 100.0	27 27.8	14 14.4	22 22.7	3 3.1	1 1.0	30 30.9	30 30.9	18 18.6	20 20.6	1 1.0	1 1.0	27 27.8

【単位】 上段：実数（人） 下段：割合（％）	合計	問28 教育・文化重要度 ③ 生涯学習活動						問28 教育・文化重要度 ④ 文化施設（図書館など）						
		重要	やや重要	普通	あまり重要でない	重要でない	無回答	重要	やや重要	普通	あまり重要でない	重要でない	無回答	
全体	354 100.0	43 12.1	57 16.1	179 50.6	8 2.3	2 0.6	65 18.4	45 12.7	68 19.2	168 47.5	10 2.8	1 0.3	62 17.5	
性別	男性	154 100.0	13 8.4	25 16.2	91 59.1	4 2.6	2 1.3	19 12.3	9 5.8	30 19.5	88 57.1	9 5.8	1 0.6	17 11.0
	女性	171 100.0	28 16.4	27 15.8	80 46.8	3 1.8	0 0.0	33 19.3	32 18.7	35 20.5	73 42.7	1 0.6	0 0.0	30 17.5
	答えたくない	8 100.0	2 25.0	2 25.0	3 37.5	0 0.0	0 0.0	1 12.5	3 37.5	2 25.0	2 25.0	0 0.0	0 0.0	1 12.5
年齢	40歳未満	84 100.0	11 13.1	12 14.3	50 59.5	1 1.2	2 2.4	8 9.5	14 16.7	20 23.8	39 46.4	4 4.8	0 0.0	7 8.3
	40歳以上60歳未満	100 100.0	11 11.0	18 18.0	60 60.0	3 3.0	0 0.0	8 8.0	9 9.0	23 23.0	58 58.0	3 3.0	0 0.0	7 7.0
	60歳以上70歳未満	70 100.0	8 11.4	10 14.3	36 51.4	1 1.4	0 0.0	15 21.4	10 14.3	9 12.9	34 48.6	2 2.9	0 0.0	15 21.4
	70歳以上	88 100.0	13 14.8	17 19.3	29 33.0	2 2.3	0 0.0	27 30.7	12 13.6	16 18.2	32 36.4	1 1.1	1 1.1	26 29.5
職業	自営業	45 100.0	7 15.6	8 17.8	22 48.9	0 0.0	0 0.0	8 17.8	6 13.3	9 20.0	22 48.9	0 0.0	0 0.0	8 17.8
	農林業	36 100.0	3 8.3	5 13.9	21 58.3	1 2.8	0 0.0	6 16.7	3 8.3	6 16.7	18 50.0	4 11.1	0 0.0	5 13.9
	おつとめ (会社員等)	162 100.0	22 13.6	26 16.0	94 58.0	4 2.5	2 1.2	14 8.6	20 12.3	37 22.8	85 52.5	6 3.7	0 0.0	14 8.6
	その他 (学生、家事専業等)	97 100.0	11 11.3	18 18.6	37 38.1	2 2.1	0 0.0	29 29.9	16 16.5	16 16.5	36 37.1	0 0.0	1 1.0	28 28.9

【単位】 上段：実数（人） 下段：割合（％）	合計	問28 教育・文化重要度 ⑤ 文化・芸術活動						問28 教育・文化重要度 ⑥ スポーツ・レクリエーション施設						
		重要	やや重要	普通	あまり重要でない	重要でない	無回答	重要	やや重要	普通	あまり重要でない	重要でない	無回答	
全体	354 100.0	33 9.3	46 13.0	192 54.2	13 3.7	1 0.3	69 19.5	34 9.6	66 18.6	177 50.0	7 2.0	4 1.1	66 18.6	
性別	男性	154 100.0	8 5.2	18 11.7	98 63.6	8 5.2	1 0.6	21 13.6	10 6.5	32 20.8	86 55.8	4 2.6	4 2.6	18 11.7
	女性	171 100.0	19 11.1	27 15.8	87 50.9	4 2.3	0 0.0	34 19.9	20 11.7	32 18.7	84 49.1	1 0.6	0 0.0	34 19.9
	答えたくない	8 100.0	5 62.5	0 0.0	2 25.0	0 0.0	0 0.0	1 12.5	3 37.5	2 25.0	1 12.5	1 12.5	0 0.0	1 12.5
年齢	40歳未満	84 100.0	8 9.5	9 10.7	53 63.1	7 8.3	0 0.0	7 8.3	10 11.9	17 20.2	49 58.3	0 0.0	1 1.2	7 8.3
	40歳以上60歳未満	100 100.0	7 7.0	16 16.0	67 67.0	2 2.0	0 0.0	8 8.0	10 10.0	22 22.0	56 56.0	4 4.0	1 1.0	7 7.0
	60歳以上70歳未満	70 100.0	9 12.9	9 12.9	35 50.0	2 2.9	0 0.0	15 21.4	6 8.6	12 17.1	37 52.9	0 0.0	0 0.0	15 21.4
	70歳以上	88 100.0	9 10.2	12 13.6	33 37.5	1 1.1	1 1.1	32 36.4	8 9.1	14 15.9	32 36.4	2 2.3	2 2.3	30 34.1
職業	自営業	45 100.0	4 8.9	6 13.3	26 57.8	0 0.0	0 0.0	9 20.0	3 6.7	6 13.3	26 57.8	0 0.0	0 0.0	10 22.2
	農林業	36 100.0	3 8.3	4 11.1	16 44.4	4 11.1	0 0.0	9 25.0	4 11.1	7 19.4	18 50.0	1 2.8	1 2.8	5 13.9
	おつとめ (会社員等)	162 100.0	14 8.6	25 15.4	103 63.6	7 4.3	0 0.0	13 8.0	18 11.1	38 23.5	87 53.7	4 2.5	1 0.6	14 8.6
	その他 (学生、家事専業等)	97 100.0	12 12.4	11 11.3	42 43.3	1 1.0	1 1.0	30 30.9	9 9.3	14 14.4	42 43.3	1 1.0	2 2.1	29 29.9

<重要度⑤>

【単位】 上段：実数（人） 下段：割合（%）	合計	問28 教育・文化重要度 ⑦ スポーツ・レクリエーション活動						問28 教育・文化重要度 ⑧ 地域の集会所等の施設					
		重要	やや重要	普通	あまり重要でない	重要でない	無回答	重要	やや重要	普通	あまり重要でない	重要でない	無回答
全体	354 100.0	25 7.1	53 15.0	193 54.5	10 2.8	5 1.4	68 19.2	51 14.4	58 16.4	168 47.5	10 2.8	4 1.1	63 17.8
性別													
男性	154 100.0	7 4.5	22 14.3	97 63.0	5 3.2	5 3.2	18 11.7	16 10.4	28 18.2	85 55.2	4 2.6	2 1.3	19 12.3
女性	171 100.0	14 8.2	30 17.5	90 52.6	3 1.8	0 0.0	34 19.9	30 17.5	27 15.8	77 45.0	5 2.9	2 1.2	30 17.5
答えたくない	8 100.0	3 37.5	1 12.5	1 12.5	1 12.5	0 0.0	2 25.0	4 50.0	1 12.5	2 25.0	0 0.0	0 0.0	1 12.5
年齢													
40歳未満	84 100.0	9 10.7	12 14.3	54 64.3	0 0.0	2 2.4	7 8.3	10 11.9	16 19.0	49 58.3	2 2.4	0 0.0	7 8.3
40歳以上60歳未満	100 100.0	7 7.0	14 14.0	68 68.0	3 3.0	1 1.0	7 7.0	8 8.0	18 18.0	60 60.0	5 5.0	2 2.0	7 7.0
60歳以上70歳未満	70 100.0	4 5.7	10 14.3	40 57.1	1 1.4	0 0.0	15 21.4	10 14.3	12 17.1	32 45.7	1 1.4	0 0.0	15 21.4
70歳以上	88 100.0	5 5.7	17 19.3	28 31.8	5 5.7	2 2.3	31 35.2	23 26.1	11 12.5	24 27.3	1 1.1	2 2.3	27 30.7
職業													
自営業	45 100.0	3 6.7	3 6.7	29 64.4	1 2.2	0 0.0	9 20.0	6 13.3	5 11.1	23 51.1	2 4.4	1 2.2	8 17.8
農林業	36 100.0	2 5.6	2 5.6	22 61.1	2 5.6	1 2.8	7 19.4	4 11.1	8 22.2	16 44.4	1 2.8	0 0.0	7 19.4
おつとめ (会社員等)	162 100.0	14 8.6	31 19.1	97 59.9	4 2.5	2 1.2	14 8.6	19 11.7	32 19.8	91 56.2	4 2.5	2 1.2	14 8.6
その他 (学生、家事専業等)	97 100.0	6 6.2	17 17.5	41 42.3	2 2.1	2 2.1	29 29.9	21 21.6	12 12.4	35 36.1	2 2.1	1 1.0	26 26.8

【単位】 上段：実数（人） 下段：割合（%）	合計	問28 教育・文化重要度 ⑨ 地域の連帯感						問28 医療・保健・福祉重要度 ① 診療所・病院等医療の充実					
		重要	やや重要	普通	あまり重要でない	重要でない	無回答	重要	やや重要	普通	あまり重要でない	重要でない	無回答
全体	354 100.0	58 16.4	63 17.8	154 43.5	12 3.4	4 1.1	63 17.8	169 47.7	65 18.4	63 17.8	0 0.0	0 0.0	57 16.1
性別													
男性	154 100.0	25 16.2	28 18.2	75 48.7	5 3.2	3 1.9	18 11.7	68 44.2	44 28.6	27 17.5	0 0.0	0 0.0	15 9.7
女性	171 100.0	27 15.8	34 19.9	73 42.7	7 4.1	0 0.0	30 17.5	91 53.2	19 11.1	33 19.3	0 0.0	0 0.0	28 16.4
答えたくない	8 100.0	3 37.5	0 0.0	3 37.5	0 0.0	1 12.5	1 12.5	5 62.5	1 12.5	1 12.5	0 0.0	0 0.0	1 12.5
年齢													
40歳未満	84 100.0	13 15.5	15 17.9	43 51.2	4 4.8	2 2.4	7 8.3	49 58.3	15 17.9	13 15.5	0 0.0	0 0.0	7 8.3
40歳以上60歳未満	100 100.0	14 14.0	22 22.0	50 50.0	6 6.0	1 1.0	7 7.0	54 54.0	19 19.0	20 20.0	0 0.0	0 0.0	7 7.0
60歳以上70歳未満	70 100.0	12 17.1	8 11.4	36 51.4	1 1.4	0 0.0	13 18.6	29 41.4	17 24.3	13 18.6	0 0.0	0 0.0	11 15.7
70歳以上	88 100.0	19 21.6	18 20.5	21 23.9	1 1.1	1 1.1	28 31.8	36 40.9	14 15.9	14 15.9	0 0.0	0 0.0	24 27.3
職業													
自営業	45 100.0	9 20.0	4 8.9	21 46.7	3 6.7	1 2.2	7 15.6	18 40.0	10 22.2	10 22.2	0 0.0	0 0.0	7 15.6
農林業	36 100.0	4 11.1	10 27.8	14 38.9	1 2.8	0 0.0	7 19.4	13 36.1	10 27.8	7 19.4	0 0.0	0 0.0	6 16.7
おつとめ (会社員等)	162 100.0	28 17.3	34 21.0	77 47.5	8 4.9	2 1.2	13 8.0	92 56.8	27 16.7	30 18.5	0 0.0	0 0.0	13 8.0
その他 (学生、家事専業等)	97 100.0	16 16.5	15 15.5	38 39.2	0 0.0	1 1.0	27 27.8	44 45.4	18 18.6	13 13.4	0 0.0	0 0.0	22 22.7

【単位】 上段：実数（人） 下段：割合（%）	合計	問28 医療・保健・福祉重要度 ② 広域での救急・高度医療の充実						問28 医療・保健・福祉重要度 ③ 病気の予防・健康づくりの充実					
		重要	やや重要	普通	あまり重要でない	重要でない	無回答	重要	やや重要	普通	あまり重要でない	重要でない	無回答
全体	354 100.0	162 45.8	74 20.9	58 16.4	2 0.6	0 0.0	58 16.4	80 22.6	75 21.2	139 39.3	0 0.0	0 0.0	60 16.9
性別													
男性	154 100.0	72 46.8	41 26.6	23 14.9	1 0.6	0 0.0	17 11.0	28 18.2	46 29.9	62 40.3	0 0.0	0 0.0	18 11.7
女性	171 100.0	79 46.2	29 17.0	35 20.5	1 0.6	0 0.0	27 15.8	45 26.3	26 15.2	72 42.1	0 0.0	0 0.0	28 16.4
答えたくない	8 100.0	5 62.5	2 25.0	0 0.0	0 0.0	0 0.0	1 12.5	4 50.0	2 25.0	1 12.5	0 0.0	0 0.0	1 12.5
年齢													
40歳未満	84 100.0	45 53.6	17 20.2	14 16.7	1 1.2	0 0.0	7 8.3	19 22.6	25 29.8	33 39.3	0 0.0	0 0.0	7 8.3
40歳以上60歳未満	100 100.0	56 56.0	20 20.0	18 18.0	0 0.0	0 0.0	6 6.0	20 20.0	18 18.0	55 55.0	0 0.0	0 0.0	7 7.0
60歳以上70歳未満	70 100.0	27 38.6	17 24.3	13 18.6	0 0.0	0 0.0	13 18.6	14 20.0	17 24.3	26 37.1	0 0.0	0 0.0	13 18.6
70歳以上	88 100.0	32 36.4	17 19.3	13 14.8	1 1.1	0 0.0	25 28.4	27 30.7	15 17.0	20 22.7	0 0.0	0 0.0	26 29.5
職業													
自営業	45 100.0	21 46.7	7 15.6	9 20.0	0 0.0	0 0.0	8 17.8	11 24.4	9 20.0	17 37.8	0 0.0	0 0.0	8 17.8
農林業	36 100.0	11 30.6	13 36.1	6 16.7	0 0.0	0 0.0	6 16.7	7 19.4	11 30.6	12 33.3	0 0.0	0 0.0	6 16.7
おつとめ (会社員等)	162 100.0	88 54.3	34 21.0	26 16.0	1 0.6	0 0.0	13 8.0	32 19.8	40 24.7	76 46.9	0 0.0	0 0.0	14 8.6
その他 (学生、家事専業等)	97 100.0	39 40.2	17 17.5	17 17.5	1 1.0	0 0.0	23 23.7	29 29.9	15 15.5	29 29.9	0 0.0	0 0.0	24 24.7

<重要度⑥>

【単位】 上段：実数（人） 下段：割合（％）	合計	問28 医療・保健・福祉重要度 ④ 地域福祉						問28 医療・保健・福祉重要度 ⑤ 高齢者福祉						
		重要	やや重要	普通	あまり重要でない	重要でない	無回答	重要	やや重要	普通	あまり重要でない	重要でない	無回答	
全体	354 100.0	69 19.5	68 19.2	154 43.5	4 1.1	0 0.0	59 16.7	80 22.6	81 22.9	131 37.0	3 0.8	0 0.0	59 16.7	
性別	男性	154 100.0	27 17.5	34 22.1	74 48.1	2 1.3	0 0.0	17 11.0	34 22.1	39 25.3	62 40.3	3 1.9	0 0.0	16 10.4
	女性	171 100.0	34 19.9	32 18.7	74 43.3	2 1.2	0 0.0	29 17.0	38 22.2	37 21.6	66 38.6	0 0.0	0 0.0	30 17.5
	答えたくない	8 100.0	5 62.5	0	2 25.0	0	0	1 12.5	4 50.0	2	1	0	0	1
年齢	40歳未満	84 100.0	17 20.2	15 17.9	43 51.2	2 2.4	0 0.0	7 8.3	19 22.6	18 21.4	39 46.4	1 1.2	0 0.0	7 8.3
	40歳以上60歳未満	100 100.0	13 13.0	23 23.0	57 57.0	1 1.0	0 0.0	6 6.0	15 15.0	29 29.0	49 49.0	0 0.0	0 0.0	7 7.0
	60歳以上70歳未満	70 100.0	17 24.3	11 15.7	28 40.0	1 1.4	0 0.0	13 18.6	18 25.7	18 25.7	22 31.4	0 0.0	0 0.0	12 17.1
	70歳以上	88 100.0	22 25.0	19 21.6	21 23.9	0 0.0	0 0.0	26 29.5	27 30.7	15 17.0	18 20.5	2 2.3	0 0.0	26 29.5
職業	自営業	45 100.0	7 15.6	10 22.2	20 44.4	0 0.0	0 0.0	8 17.8	9 20.0	11 24.4	15 33.3	0 0.0	0 0.0	10 22.2
	農林業	36 100.0	5 13.9	7 19.4	15 41.7	1 2.8	0 0.0	8 22.2	6 16.7	9 25.0	14 38.9	1 2.8	0 0.0	6 16.7
	おつとめ (会社員等)	162 100.0	32 19.8	36 22.2	79 48.8	3 1.9	0 0.0	12 7.4	39 24.1	42 25.9	68 42.0	1 0.6	0 0.0	12 7.4
	その他 (学生、家事専業等)	97 100.0	24 24.7	15 15.5	35 36.1	0 0.0	0 0.0	23 23.7	25 25.8	18 18.6	30 30.9	1 1.0	0 0.0	23 23.7

【単位】 上段：実数（人） 下段：割合（％）	合計	問28 医療・保健・福祉重要度 ⑥ 障がい福祉						問28 医療・保健・福祉重要度 ⑦ 児童・母子（父子）福祉サービスの充実						
		重要	やや重要	普通	あまり重要でない	重要でない	無回答	重要	やや重要	普通	あまり重要でない	重要でない	無回答	
全体	354 100.0	78 22.0	74 20.9	136 38.4	2 0.6	0 0.0	64 18.1	68 19.2	72 20.3	146 41.2	3 0.8	0 0.0	65 18.4	
性別	男性	154 100.0	30 19.5	45 29.2	60 39.0	1 0.6	0 0.0	18 11.7	24 15.6	38 24.7	72 46.8	2 1.3	0 0.0	18 11.7
	女性	171 100.0	40 23.4	25 14.6	72 42.1	1 0.6	0 0.0	33 19.3	39 22.8	30 17.5	67 39.2	1 0.6	0 0.0	34 19.9
	答えたくない	8 100.0	5 62.5	1 12.5	1 12.5	0	0	1	4 50.0	2	1	0	0	1
年齢	40歳未満	84 100.0	16 19.0	18 21.4	42 50.0	1 1.2	0 0.0	7 8.3	19 22.6	18 21.4	40 47.6	0 0.0	0 0.0	7 8.3
	40歳以上60歳未満	100 100.0	18 18.0	27 27.0	47 47.0	0 0.0	0 0.0	8 8.0	17 17.0	25 25.0	51 51.0	1 1.0	0 0.0	6 6.0
	60歳以上70歳未満	70 100.0	20 28.6	14 20.0	23 32.9	0 0.0	0 0.0	13 18.6	15 21.4	13 18.6	28 40.0	0 0.0	0 0.0	14 20.0
	70歳以上	88 100.0	23 26.1	14 15.9	21 23.9	1 1.1	0 0.0	29 33.0	17 19.3	16 18.2	22 25.0	2 2.3	0 0.0	31 35.2
職業	自営業	45 100.0	11 24.4	10 22.2	15 33.3	0 0.0	0 0.0	9 20.0	10 22.2	7 15.6	19 42.2	0 0.0	0 0.0	9 20.0
	農林業	36 100.0	3 8.3	7 19.4	17 47.2	0 0.0	0 0.0	9 25.0	3 8.3	4 11.1	20 55.6	1 2.8	0 0.0	8 22.2
	おつとめ (会社員等)	162 100.0	37 22.8	39 24.1	71 43.8	2 1.2	0 0.0	13 8.0	36 22.2	39 24.1	72 44.4	2 1.2	0 0.0	13 8.0
	その他 (学生、家事専業等)	97 100.0	26 26.8	17 17.5	29 29.9	0 0.0	0 0.0	25 25.8	19 19.6	22 22.7	29 29.9	0 0.0	0 0.0	27 27.8

【単位】 上段：実数（人） 下段：割合（％）	合計	問28 医療・保健・福祉重要度 ⑧ 子育てに対する支援サービスの充実						問28 医療・保健・福祉重要度 ⑨ 低所得世帯に対する福祉サービスの充実						
		重要	やや重要	普通	あまり重要でない	重要でない	無回答	重要	やや重要	普通	あまり重要でない	重要でない	無回答	
全体	354 100.0	87 24.6	73 20.6	127 35.9	2 0.6	0 0.0	65 18.4	72 20.3	68 19.2	144 40.7	3 0.8	0 0.0	67 18.9	
性別	男性	154 100.0	31 20.1	43 27.9	60 39.0	2 1.3	0 0.0	18 11.7	29 18.8	40 26.0	66 42.9	2 1.3	0 0.0	17 11.0
	女性	171 100.0	51 29.8	25 14.6	61 35.7	0 0.0	0 0.0	34 19.9	35 20.5	26 15.2	72 42.1	1 0.6	0 0.0	37 21.6
	答えたくない	8 100.0	3 37.5	2	2	0	0	1	5 62.5	0	2	0	0	1
年齢	40歳未満	84 100.0	32 38.1	20 23.8	25 29.8	0 0.0	0 0.0	7 8.3	20 23.8	17 20.2	38 45.2	2 2.4	0 0.0	7 8.3
	40歳以上60歳未満	100 100.0	20 20.0	27 27.0	46 46.0	0 0.0	0 0.0	7 7.0	18 18.0	17 17.0	56 56.0	1 1.0	0 0.0	8 8.0
	60歳以上70歳未満	70 100.0	16 22.9	14 20.0	26 37.1	0 0.0	0 0.0	14 20.0	14 20.0	16 22.9	25 35.7	0 0.0	0 0.0	15 21.4
	70歳以上	88 100.0	19 21.6	12 13.6	25 28.4	2 2.3	0 0.0	30 34.1	20 22.7	17 19.3	21 23.9	0 0.0	0 0.0	30 34.1
職業	自営業	45 100.0	12 26.7	7 15.6	17 37.8	0 0.0	0 0.0	9 20.0	6 13.3	12 26.7	17 37.8	0 0.0	0 0.0	10 22.2
	農林業	36 100.0	4 11.1	6 16.7	17 47.2	0 0.0	0 0.0	9 25.0	4 11.1	6 16.7	18 50.0	0 0.0	0 0.0	8 22.2
	おつとめ (会社員等)	162 100.0	46 28.4	44 27.2	59 36.4	0 0.0	0 0.0	13 8.0	39 24.1	28 17.3	77 47.5	3 1.9	0 0.0	15 9.3
	その他 (学生、家事専業等)	97 100.0	25 25.8	16 16.5	28 28.9	2 2.1	0 0.0	26 26.8	23 23.7	21 21.6	27 27.8	0 0.0	0 0.0	26 26.8

<重要度⑦>

【単位】 上段：実数（人） 下段：割合（％）	合計	問28 医療・保健・福祉重要度 ⑩ 健康保険・介護保険						問28 その他重要度 ① 人権啓発・人権教育						
		重要	やや重要	普通	あまり重要でない	重要でない	無回答	重要	やや重要	普通	あまり重要でない	重要でない	無回答	
全体	354 100.0	78 22.0	66 18.6	146 41.2	5 1.4	0 0.0	59 16.7	50 14.1	47 13.3	178 50.3	10 2.8	3 0.8	66 18.6	
性別	男性	154 100.0	31 20.1	33 21.4	70 45.5	3 1.9	0 0.0	17 11.0	20 13.0	23 14.9	85 55.2	7 4.5	2 1.3	17 11.0
	女性	171 100.0	40 23.4	30 17.5	71 41.5	1 0.6	0 0.0	29 17.0	24 14.0	21 12.3	87 50.9	3 1.8	1 0.6	35 20.5
	答えたくない	8 100.0	4 50.0	2 25.0	1 12.5	0 0.0	0 0.0	1 12.5	4 50.0	2 25.0	1 12.5	0 0.0	0 0.0	1 12.5
年齢	40歳未満	84 100.0	18 21.4	15 17.9	44 52.4	0 0.0	0 0.0	7 8.3	9 10.7	16 19.0	49 58.3	2 2.4	0 0.0	8 9.5
	40歳以上60歳未満	100 100.0	18 18.0	16 16.0	59 59.0	0 0.0	0 0.0	7 7.0	20 20.0	14 14.0	55 55.0	2 2.0	1 1.0	8 8.0
	60歳以上70歳未満	70 100.0	15 21.4	19 27.1	20 28.6	2 2.9	0 0.0	14 20.0	9 12.9	9 12.9	35 50.0	3 4.3	0 0.0	14 20.0
	70歳以上	88 100.0	27 30.7	14 15.9	20 22.7	3 3.4	0 0.0	24 27.3	12 13.6	8 9.1	34 38.6	3 3.4	2 2.3	29 33.0
職業	自営業	45 100.0	6 13.3	10 22.2	21 46.7	0 0.0	0 0.0	8 17.8	5 11.1	8 17.8	21 46.7	1 2.2	0 0.0	10 22.2
	農林業	36 100.0	7 19.4	7 19.4	14 38.9	2 5.6	0 0.0	6 16.7	2 5.6	2 5.6	20 55.6	3 8.3	1 2.8	8 22.2
	おつとめ (会社員等)	162 100.0	39 24.1	26 16.0	83 51.2	1 0.6	0 0.0	13 8.0	29 17.9	27 16.7	87 53.7	3 1.9	2 1.2	14 8.6
	その他 (学生、家事専業等)	97 100.0	26 26.8	21 21.6	24 24.7	2 2.1	0 0.0	24 24.7	14 14.4	10 10.3	44 45.4	3 3.1	0 0.0	26 26.8

【単位】 上段：実数（人） 下段：割合（％）	合計	問28 その他重要度 ② 男女共同参画社会の形成						問28 その他重要度 ③ 情報・通信体制の整備						
		重要	やや重要	普通	あまり重要でない	重要でない	無回答	重要	やや重要	普通	あまり重要でない	重要でない	無回答	
全体	354 100.0	47 13.3	58 16.4	175 49.4	7 2.0	1 0.3	66 18.6	67 18.9	82 23.2	134 37.9	4 1.1	2 0.6	65 18.4	
性別	男性	154 100.0	18 11.7	27 17.5	88 57.1	4 2.6	1 0.6	16 10.4	28 18.2	44 28.6	62 40.3	3 1.9	0 0.0	17 11.0
	女性	171 100.0	22 12.9	28 16.4	82 48.0	3 1.8	0 0.0	36 21.1	34 19.9	31 18.1	69 40.4	1 0.6	2 1.2	34 19.9
	答えたくない	8 100.0	5 62.5	2 25.0	0 0.0	0 0.0	0 0.0	1 12.5	3 37.5	2 25.0	2 25.0	0 0.0	0 0.0	1 12.5
年齢	40歳未満	84 100.0	12 14.3	19 22.6	44 52.4	1 1.2	0 0.0	8 9.5	20 23.8	27 32.1	29 34.5	0 0.0	0 0.0	8 9.5
	40歳以上60歳未満	100 100.0	14 14.0	21 21.0	56 56.0	1 1.0	1 1.0	7 7.0	21 21.0	29 29.0	43 43.0	0 0.0	0 0.0	7 7.0
	60歳以上70歳未満	70 100.0	12 17.1	8 11.4	35 50.0	2 2.9	0 0.0	13 18.6	13 18.6	14 20.0	29 41.4	0 0.0	1 1.4	13 18.6
	70歳以上	88 100.0	9 10.2	9 10.2	36 40.9	3 3.4	0 0.0	31 35.2	13 14.8	10 11.4	30 34.1	4 4.5	1 1.1	30 34.1
職業	自営業	45 100.0	8 17.8	7 15.6	22 48.9	0 0.0	0 0.0	8 17.8	7 15.6	12 26.7	17 37.8	0 0.0	0 0.0	9 20.0
	農林業	36 100.0	2 5.6	2 5.6	21 58.3	2 5.6	0 0.0	9 25.0	5 13.9	6 16.7	17 47.2	0 0.0	0 0.0	8 22.2
	おつとめ (会社員等)	162 100.0	25 15.4	34 21.0	85 52.5	3 1.9	1 0.6	14 8.6	44 27.2	44 27.2	58 35.8	0 0.0	2 1.2	14 8.6
	その他 (学生、家事専業等)	97 100.0	12 12.4	14 14.4	42 43.3	2 2.1	0 0.0	27 27.8	11 11.3	18 18.6	38 39.2	4 4.1	0 0.0	26 26.8

【単位】 上段：実数（人） 下段：割合（％）	合計	問28 その他重要度 ④ 地域間交流、国際交流の推進						問28 その他重要度 ⑤ 役場の窓口サービス						
		重要	やや重要	普通	あまり重要でない	重要でない	無回答	重要	やや重要	普通	あまり重要でない	重要でない	無回答	
全体	354 100.0	30 8.5	54 15.3	187 52.8	11 3.1	6 1.7	66 18.6	73 20.6	59 16.7	154 43.5	7 2.0	2 0.6	59 16.7	
性別	男性	154 100.0	11 7.1	19 12.3	98 63.6	5 3.2	5 3.2	16 10.4	28 18.2	27 17.5	82 53.2	1 0.6	1 0.6	15 9.7
	女性	171 100.0	17 9.9	30 17.5	82 48.0	5 2.9	1 0.6	36 21.1	37 21.6	31 18.1	66 38.6	5 2.9	1 0.6	31 18.1
	答えたくない	8 100.0	2 25.0	1 12.5	3 37.5	1 12.5	0 0.0	1 12.5	5 62.5	0 0.0	1 12.5	1 12.5	0 0.0	1 12.5
年齢	40歳未満	84 100.0	6 7.1	16 19.0	54 64.3	0 0.0	0 0.0	8 9.5	14 16.7	18 21.4	40 47.6	4 4.8	0 0.0	8 9.5
	40歳以上60歳未満	100 100.0	6 6.0	20 20.0	61 61.0	3 3.0	2 2.0	8 8.0	21 21.0	14 14.0	57 57.0	1 1.0	1 1.0	6 6.0
	60歳以上70歳未満	70 100.0	8 11.4	10 14.3	35 50.0	3 4.3	1 1.4	13 18.6	13 18.6	17 24.3	26 37.1	1 1.4	1 1.4	12 17.1
	70歳以上	88 100.0	10 11.4	8 9.1	32 36.4	5 5.7	3 3.4	30 34.1	25 28.4	9 10.2	27 30.7	1 1.1	0 0.0	26 29.5
職業	自営業	45 100.0	5 11.1	6 13.3	22 48.9	1 2.2	1 2.2	10 22.2	9 20.0	8 17.8	18 40.0	1 2.2	0 0.0	9 20.0
	農林業	36 100.0	2 5.6	3 8.3	19 52.8	2 5.6	2 5.6	8 22.2	5 13.9	6 16.7	18 50.0	0 0.0	0 0.0	7 19.4
	おつとめ (会社員等)	162 100.0	16 9.9	28 17.3	98 60.5	4 2.5	2 1.2	14 8.6	37 22.8	31 19.1	77 47.5	3 1.9	2 1.2	12 7.4
	その他 (学生、家事専業等)	97 100.0	7 7.2	17 17.5	42 43.3	4 4.1	1 1.0	26 26.8	22 22.7	13 13.4	36 37.1	3 3.1	0 0.0	23 23.7

<重要度⑧>

【単 位】 上段：実数（人） 下段：割合（%）	合計	問28 その他重要度 ⑥ 住民参画（参加）の推進・情報公開の推進						問28 その他重要度 ⑦ 行政の効率化、財政の健全化						
		重要	やや重要	普通	あまり重要でない	重要でない	無回答	重要	やや重要	普通	あまり重要でない	重要でない	無回答	
全体	354 100.0	33 9.3	53 15.0	190 53.7	8 2.3	2 0.6	68 19.2	76 21.5	64 18.1	148 41.8	4 1.1	1 0.3	61 17.2	
性別	男性	154 100.0	10 6.5	22 14.3	99 64.3	5 3.2	1 0.6	17 11.0	32 20.8	34 22.1	70 45.5	2 1.3	1 0.6	15 9.7
	女性	171 100.0	19 11.1	26 15.2	85 49.7	3 1.8	1 0.6	37 21.6	36 21.1	28 16.4	73 42.7	2 1.2	0 0.0	32 18.7
	答えたくない	8 100.0	3 37.5	2 25.0	2 25.0	0 0.0	0 0.0	1 12.5	4 50.0	1 12.5	2 25.0	0 0.0	0 0.0	1 12.5
年齢	40歳未満	84 100.0	7 8.3	11 13.1	55 65.5	3 3.6	0 0.0	8 9.5	19 22.6	22 26.2	34 40.5	1 1.2	0 0.0	8 9.5
	40歳以上60歳未満	100 100.0	10 10.0	19 19.0	61 61.0	3 3.0	0 0.0	7 7.0	17 17.0	23 23.0	54 54.0	0 0.0	0 0.0	6 6.0
	60歳以上70歳未満	70 100.0	4 5.7	14 20.0	37 52.9	0 0.0	0 0.0	15 21.4	19 27.1	10 14.3	27 38.6	1 1.4	1 1.4	12 17.1
	70歳以上	88 100.0	12 13.6	9 10.2	32 36.4	2 2.3	2 2.3	31 35.2	21 23.9	8 9.1	29 33.0	2 2.3	0 0.0	28 31.8
職業	自営業	45 100.0	6 13.3	7 15.6	21 46.7	1 2.2	0 0.0	10 22.2	10 22.2	7 15.6	20 44.4	0 0.0	0 0.0	8 17.8
	農林業	36 100.0	3 8.3	4 11.1	19 52.8	2 5.6	0 0.0	8 22.2	7 19.4	4 11.1	17 47.2	1 2.8	0 0.0	7 19.4
	おつとめ （会社員等）	162 100.0	13 8.0	27 16.7	101 62.3	4 2.5	1 0.6	16 9.9	35 21.6	42 25.9	68 42.0	2 1.2	1 0.6	14 8.6
	その他 （学生、家事専業等）	97 100.0	11 11.3	15 15.5	43 44.3	1 1.0	1 1.0	26 26.8	24 24.7	10 10.3	38 39.2	1 1.0	0 0.0	24 24.7

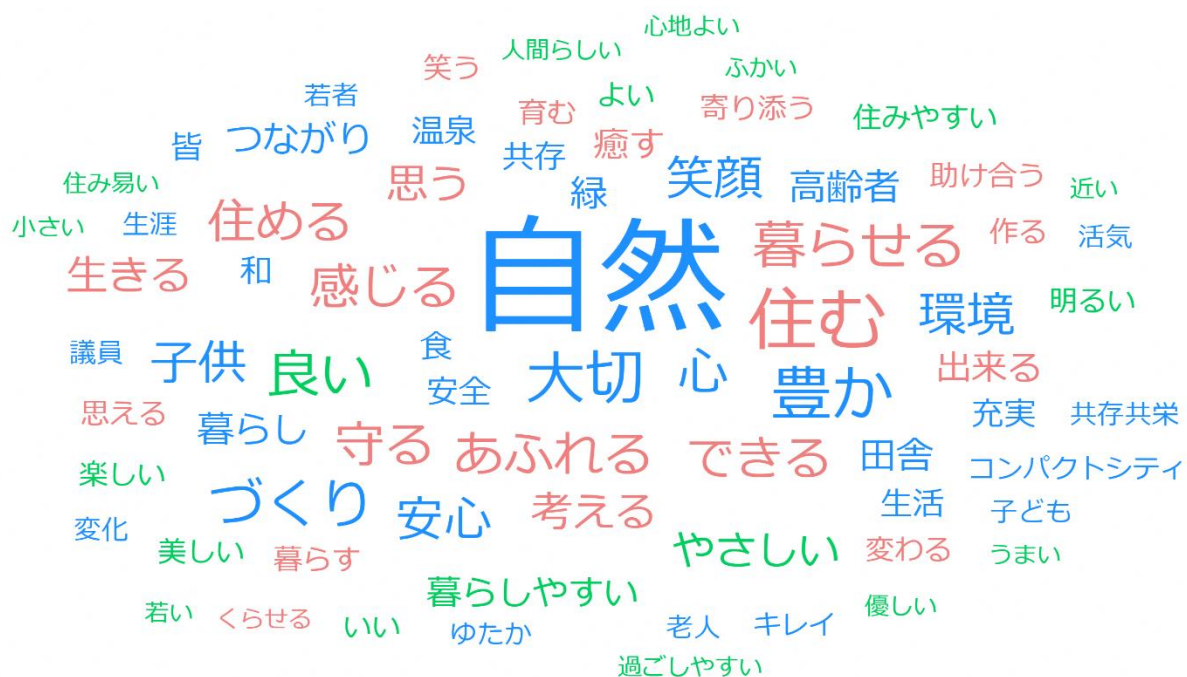
【単 位】 上段：実数（人） 下段：割合（%）	合計	問28 その他重要度 ⑧ ボランティア活動の推進						
		重要	やや重要	普通	あまり重要でない	重要でない	無回答	
全体	354 100.0	29 8.2	59 16.7	190 53.7	12 3.4	2 0.6	62 17.5	
性別	男性	154 100.0	9 5.8	30 19.5	93 60.4	6 3.9	1 0.6	15 9.7
	女性	171 100.0	17 9.9	25 14.6	89 52.0	6 3.5	1 0.6	33 19.3
	答えたくない	8 100.0	1 12.5	3 37.5	3 37.5	0 0.0	0 0.0	1 12.5
年齢	40歳未満	84 100.0	8 9.5	13 15.5	49 58.3	5 6.0	1 1.2	8 9.5
	40歳以上60歳未満	100 100.0	6 6.0	21 21.0	64 64.0	3 3.0	0 0.0	6 6.0
	60歳以上70歳未満	70 100.0	5 7.1	11 15.7	38 54.3	2 2.9	1 1.4	13 18.6
	70歳以上	88 100.0	10 11.4	14 15.9	34 38.6	2 2.3	0 0.0	28 31.8
職業	自営業	45 100.0	5 11.1	8 17.8	23 51.1	0 0.0	0 0.0	9 20.0
	農林業	36 100.0	2 5.6	4 11.1	21 58.3	2 5.6	0 0.0	7 19.4
	おつとめ （会社員等）	162 100.0	11 6.8	32 19.8	95 58.6	9 5.6	2 1.2	13 8.0
	その他 （学生、家事専業等）	97 100.0	11 11.3	15 15.5	45 46.4	1 1.0	0 0.0	25 25.8

18. まちのキャッチフレーズ (FA)

○キャッチフレーズは 180 人から回答がありました

<全体 (180 人) >

～キーワードの出現頻度イメージ～

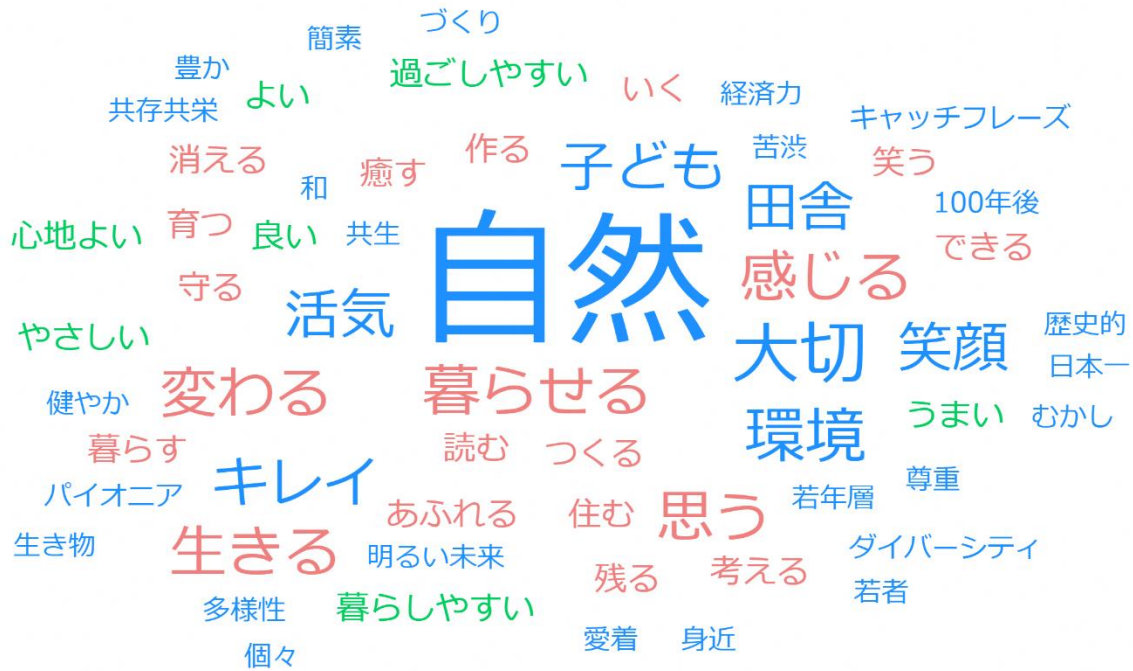


分類別の意見数	件数
自然環境	80
愛着、定住、住み良さ	37
つながり、支え合い、住民活動	21
笑顔、生き生き	20
その他	22

※具体的なキャッチフレーズは、以降のページに年齢区分ごとに掲載

<40歳未満（43人）>

～キーワードの出現頻度イメージ～

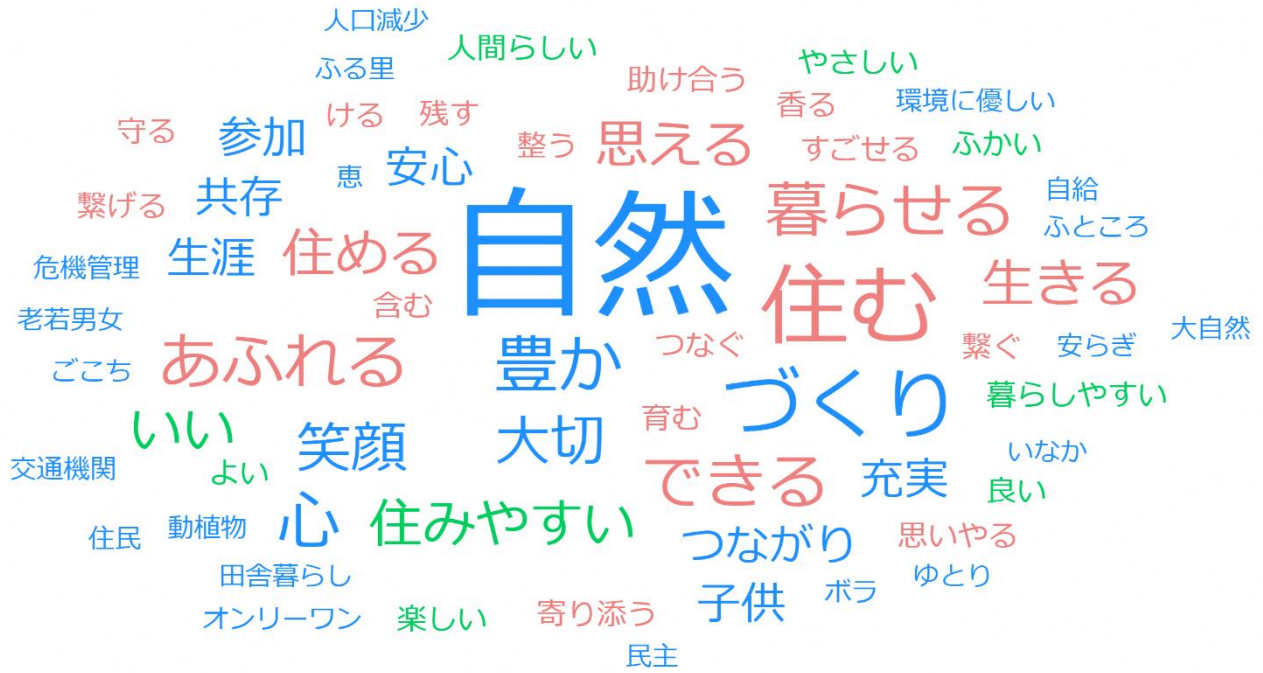


意見一覧		件数
自然環境		20
<ul style="list-style-type: none"> ◇環境を考えていく九重町 ◇子供と自然を大切にすまち ◇自然（※2人から同じ回答） ◇自然と環境を作る町 ◇自然と共に生きるまち ◇自然と歴史的文化を尊重する町 ◇自然の中でみんなが笑って生活できる町 ◇自然を身近に感じられるまち ◇自然作業のパイオニア ◇人と環境にやさしいまち ◇人と自然が共に生きるまち ◇人と自然が共生するまち ◇人と自然に癒されるまち ◇人と自然の明るい未来 ◇人と自然を大切にすまち ◇人と自然を大切にすまち→これは九重町の永遠のキャッチフレーズだと思います ◇人と人、自然と人、共存共栄のまち ◇生き物を大切にすまち ◇緑豊かな食のうまい町 		

意見一覧	件数
<p>愛着、定住、住み良さ</p> <ul style="list-style-type: none"> ◇いつ来ても変わらない心地よいまち ◇だいすきこのえ ◇愛着のあるまち ◇ダイバーシティにより若年層も住みたいと思うまち ◇やっぱりここで暮らしたいそう感じるまち ◇誰もが過ごしやすいまち ◇日本一暮らしやすい田舎 ◇暮らしの変化に苦渋なし九重町（このえ）→読み間違いをよくされるので 	8
<p>笑顔、生き生き</p> <ul style="list-style-type: none"> ◇個々の笑顔（このえ）をつくるまち ◇みんなが生き生き暮らせるまち ◇活気がある田舎 ◇経済力ある町づくり ◇子どもが健やかに暮らせるまち ◇若者の活気がある町 ◇笑顔と安全あふれる町 	7
<p>つながり、支え合い、住民活動</p> <ul style="list-style-type: none"> ◇現在（いま）も過去（むかし）も変わらぬ地域の和（輪） 	1
<p>その他</p> <ul style="list-style-type: none"> ◇100年後も残るまち ◇九重町の良き所を守る ◇地図から消えない町 ◇"多様性"がある町 ◇簡素化した町 ◇人がキレイ/心がキレイな町 ◇大人も子どもも育つまち 	7

<40歳以上 60歳未満 (59人) >

～キーワードの出現頻度イメージ～

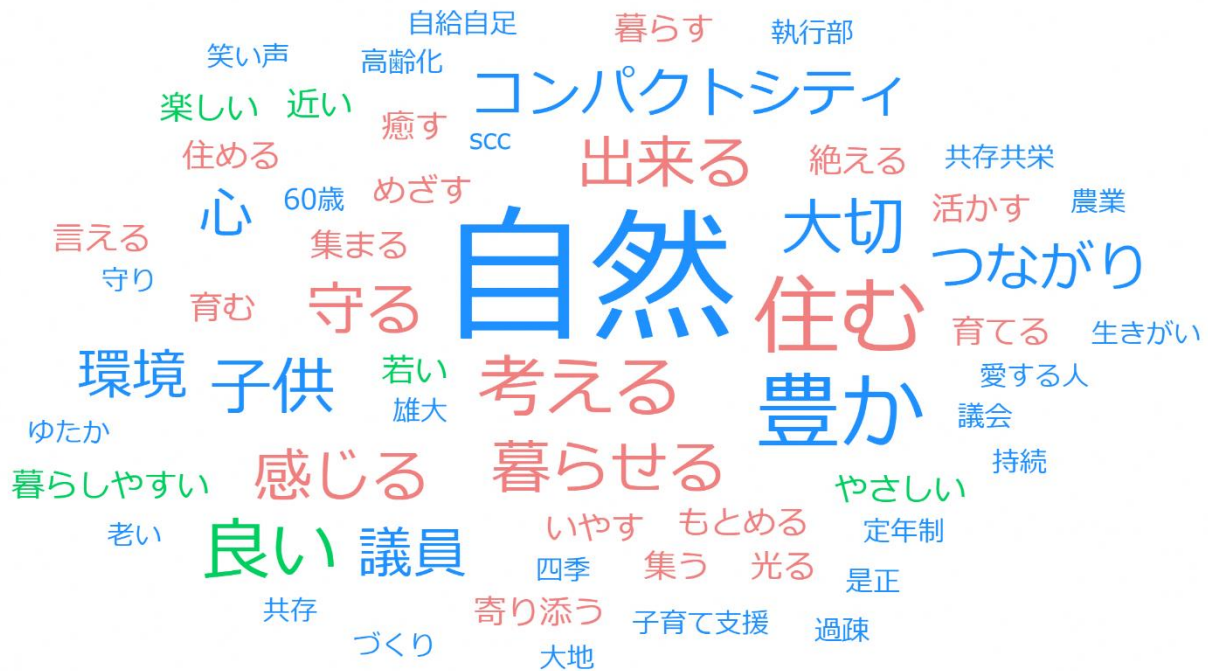


意見一覧		件数
自然環境		20
<ul style="list-style-type: none"> ◇「人と自然を大切にすまち」が良いと思います ◇人と人 自然をつなぐまちづくり 人のつながりと自然の恵でまちづくり ◇だれ一人(動植物も含む)と残さない町 ◇ゆとり豊かな心自然のまち ◇健全な人と自然な町 ◇自然いっぱい九重 ◇自然が香る安らぎのまち九重 ◇自然と共に心豊かに暮らせるまち ◇自然と共に人間らしく生活できる町 ◇自然と共に生きるまち ◇自然と共存する町、九重町 ◇自然と共存できる九重町 ◇自然に育まれたまち ◇自然を感じながら生きる町 ◇食べ物も(電気)エネルギーも自給するまち九重町 ◇人と環境に優しいまち ◇人と自然に寄り添う町 ◇人と自然のつながり ◇大自然を自然のまま大切にす人の心を大切にしたい ◇緑あふれるまち 		

意見一覧	件数
愛着、定住、住み良さ	17
<ul style="list-style-type: none"> ◇いつまでもいたいまち ◇このえーではずーっとえーで☺ ◇こどもも老人も住みよい町 ◇しんけんいい町このえ町 ◇どうしても住みたくなる九重町 ◇どんな人でも住みやすい、心豊かな九重町 ◇一生暮らせる町九重町 ◇皆で笑顔になろうと協力するまち ◇九重町に行きたくなる町、そして住みごこちのいい町 ◇住みたくなる街、九重町 ◇住みたくなる町 ◇住みやすいなか ◇適度な田舎 ◇働く職場の充実、ふる里を誇りに思える町作り、生涯九重町に住み続けたいと思える環境の整った町 ◇便利な田舎暮らしができるまち ◇交通機関の充実 ◇豊かな町 	
笑顔、生き生き	7
<ul style="list-style-type: none"> ◇いつの時代も思いやり、笑顔あふれる町づくり ◇すべての年代が楽しいまち ◇高齢者と子供がいきいきすごせる町 ◇私らしい暮らしがかなう“夢”のまち ◇人々が有意義に暮らせる町 ◇生涯笑顔あふれる町 ◇町民が笑って住める九重町 	
つながり、支え合い、住民活動	7
<ul style="list-style-type: none"> ◇（人口減少に負けない）小さな力でも全員参加の町づくり！ ◇繋ぐ 繋がる 繋げる ◇小さな町で、住民一人一人が参加する町づくり ◇人が人を守る町、九重町 ◇人にやさしい町 ◇大人から子供までが助け合うまち ◇町民主体の暮らしやすい町 	
その他	8
<ul style="list-style-type: none"> ◇安心、安全、九重町！ ◇危機管理能力のあるまち ◇誰もが安心して住める町 ◇ふとこころにふかい町 ◇ボラへ！ ◇明日が見える町づくり ◇老若男女オンリーワンのまち ◇和 	

<60歳以上70歳未満(41人)>

～キーワードの出現頻度イメージ～

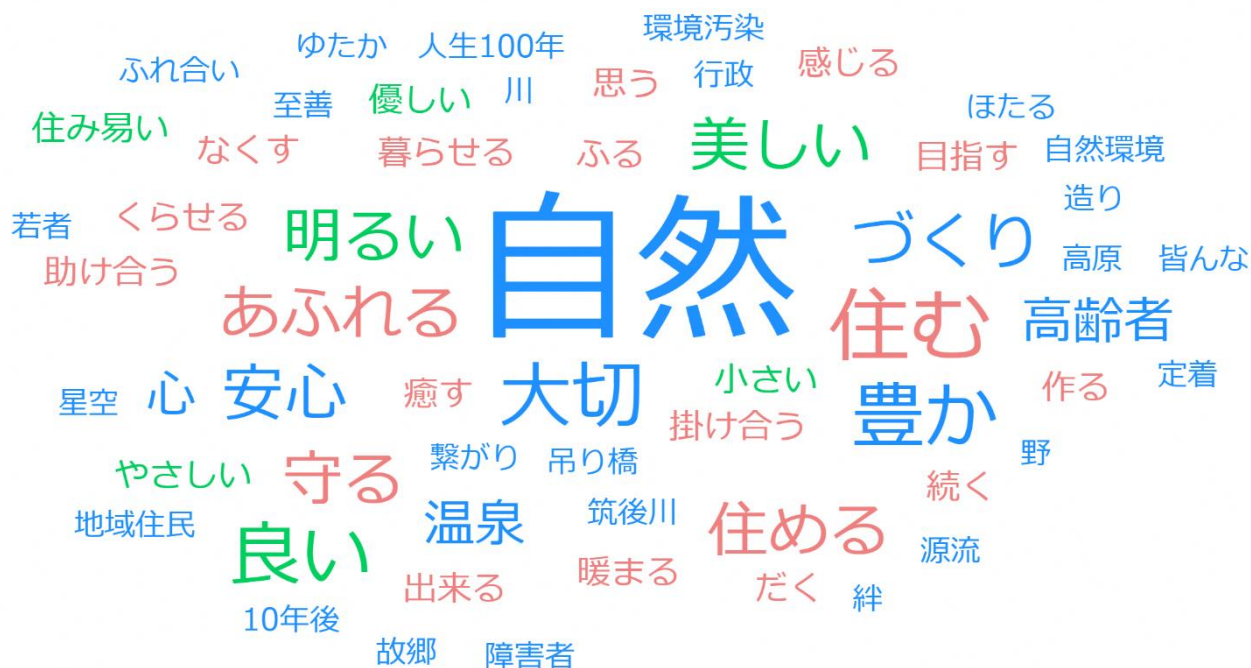


意見一覧		件数
自然環境		20
<ul style="list-style-type: none"> ◇環境の変化に対応出来るまち ◇空気・水・食・守り育む九重町 ◇四季折々自然豊かな町 ◇自給自足をめざす町 ◇自然と子供の笑い声の絶えない ◇自然と人が共存するまち ◇自然の中で人とのつながりを大切にするまち ◇自然を愛する九重町(人とのつながり) ◇自然を守り安心安全住める町 ◇自然を大切に! ◇自然豊かな過疎のまち ◇人が環境と自然にやさしい町に ◇人が自然を守り自然が人を育てる町 ◇人が集まる自然、豊かなまち ◇人と自然の和 ◇人も自然も共存共栄のまち ◇大切な子供達に自然と暮らしやすい町を ◇農業に魅力を感じる町づくり ◇雄大な大地を活かそう九重町 ◇緑ゆたかなコンパクトシティ 		

意見一覧		件数
愛着、定住、住み良さ		6
	<ul style="list-style-type: none"> ◇高齢者が生活できる町 ◇住みたくなる町九重 ◇住み良い田舎町 ◇住んでいやされる町 ◇住んで良かった九重町!! ◇住んで良かったと言える町 	
笑顔、生き生き		6
	<ul style="list-style-type: none"> ◇皆が笑顔の町 ◇心と体が元気になる町 ◇心豊かに暮らせるまち ◇生きがいを感じるまち ◇豊かな暮らしの出来るまち ◇老いも若きも豊かに暮らせる町 	
つながり、支え合い、住民活動		3
	<ul style="list-style-type: none"> ◇みんなが仲良く楽しいまち ◇人が集うまち、人が寄り添うまち ◇老人と子供が仲良く暮らす町 	
その他		6
	<ul style="list-style-type: none"> ◇きらりと光るまち ◇温泉：癒しをもとめて九重町へ ◇執行部（町議会議員）の高齢化の是正を考えなければなりません町議員と同じく60歳定年制の導入を実行してから考えましょう ◇子育て支援充実の町九重町！ ◇持続可能なコンパクトシティ（SCC） ◇天国に一番近い町 	

<70歳以上 (36人) >

～キーワードの出現頻度イメージ～



意見一覧		件数
自然環境		19
<ul style="list-style-type: none"> ◇ “野に花を、川にほたるを,” “星ふる高原九重,” ◇ 「人と自然を大切にすまち」 今後もその通りだと思います ◇ 10年後も今の自然が続くように ◇ 環境汚染をなくして、自然を守ろう ◇ 自然（至善）にそった人造り ◇ 自然が美しく住みたいまち ◇ 自然と水・星空 ◇ 自然と吊り橋と温泉のまち九重 ◇ 自然にだかれ風を感じる町 ◇ 自然の美しさと笑顔のあふれる町 ◇ 自然環境の確保 ◇ 住み良い自然な町 ◇ 食と自然、安心して暮らせる町 ◇ 人とのふれ合い、自然 ◇ 人と自然を大切にすまち ◇ 筑後川源流のまち ◇ 豊かな自然、ゆたかな暮らし、生き生きの町 ◇ 豊かな自然と温泉、癒しの町 ◇ 緑あふれる心暖まる町 		

意見一覧		件数
つながり、支え合い、住民活動		10
<ul style="list-style-type: none"> ◇ここのえやさしい町 ◇皆で守る素敵な町 ◇みんなの故郷九重の町 ◇皆んなで作ろう九重町 ◇行政と人と人との輪を大切に！！ ◇助け合い精神 ◇人と人との繋がりを大切にするまち ◇声を掛け合う九重町づくり ◇全ての人に優しい町障害者・高齢者 ◇地域住民の絆 		
愛着、定住、住み良さ		6
<ul style="list-style-type: none"> ◇安心してらせる高齢者 ◇九重大好き安心して住める街 ◇若者が定着出来るまち ◇明るい住み易い町 ◇明るく住み良いまちや村づくり ◇小さくても心豊かに住めるまち 		
その他		1
◇人生 100 年を目指す人づくり		

<年齢不明（1人）>

意見一覧		件数
自然環境		1
◇自然豊かな住み良い町		

19. 自由意見 (FA)

○157人から244件の回答がありました。

意見一覧		件数
産業・雇用		33
	<ul style="list-style-type: none"> ◇安心して働くことのできる仕事場の充実をお願いしたい ◇農業研修生とかワーケーションなどの県外からの移住者確保の取り組みを充実させてほしい ◇若い方たちの働きやすさもとり入れてほしい ◇女性も働きたいと思っているが、九重町で就業を考えるとそれが非常に難しい ◇九重町には、大きな商業施設や医療機関がなく、隣町まで出かけなければならない ◇雇用のある仕事場を増やす ◇自分の子どもたちには、九重町に帰って来てほしいと思いますが、働くという事を考えると厳しいのかなと感じる 	
行政		23
	<ul style="list-style-type: none"> ◇町民も役場の職員もいろいろな場面において、関係が希薄・内容が希薄・意識が希薄になっている気がする ◇住民にとって支えとなる沢山の補助金制度があるので、冊子だけではなく、ケーブルテレビやSNSなど、様々な方法でPRした方が良いのでは ◇行政にはリーダーシップを取って頂けると期待しています小さな事や気軽に相談できる事で、住民は安心感があると思う ◇町、他県とのたて割りによる住民対応を、出来るだけ一元化できるような窓口を作ってほしい ◇役場の皆様、いつも町民のためにご尽力いただき、誠にありがとうございます 	
道路・交通		18
	<ul style="list-style-type: none"> ◇車がないと生活できない ◇今は運転出来るけど、運転出来なくなった時どうするか不安 ◇交通の便が少なく、病院や買い物に出かけるにも不便なところがあるので、お年寄りや子どもたちも身近に行けるような所にあたり交通の便も良くなると良いなと思う ◇交通が不便過ぎる自分がこれから年を取っていくのにとても不安 ◇やまなみハイウェイが雑木が茂って景観が悪くなっている様に感じる 	
災害対策		17
	<ul style="list-style-type: none"> ◇災害の早期復興をお願いする ◇災害時の断水が心配 ◇指導員制度は現場の負担が大きすぎてなり手がいない ◇未曾有の水害にあった時、人はどう動けばいいのか訓練が必要ではないか 	
高齢化		15
	<ul style="list-style-type: none"> ◇高齢者が増加するので、高齢者が安心して生活できる町づくりをしてほしい ◇高齢者が1人でも気軽に遊べるような総合型の施設があると良い ◇元気な高齢者が多く、ボランティアやゲストティーチャーとして、こども園とどんどん交流してもよいのではないか ◇高齢者福祉の充実（ヘルパーさん不足の問題）介護人材不足 	
観光		14
	<ul style="list-style-type: none"> ◇町内観光地や旅館などで、障がい者の割引や案内板など（例えば、車イス・観光の割引）があると良いと思う ◇コロナ禍で登山、キャンプ、トレッキング、自然散策、温泉入浴は好調 ◇観光においては、地産地消を進め、他の観光地にはない特色のある観光地にしてほしい ◇森と農地と観光をつなげたプランを考えて、子どもたちが帰って来なくなる町を子どもたちの声を入れて考えてみてはどうか 	

意見一覧	件数
<p>農林・畜産業</p> <ul style="list-style-type: none"> ◇野菜作り等にもっと若い方々に関心を持ってもらいたい ◇町の基幹産業である農業・観光の連携を図る ◇遊休農地や山林が多くなるなかで、自然を大切にしたい農業がしたい 	14
<p>移住・定住</p> <ul style="list-style-type: none"> ◇家族向けのアパートをもう少し建てると、若者が住み人口が増えるのではないかと ◇コロナの今こそ、農業研修生とかワーケーションなどの県外からの移住者確保の取り組みを充実させてほしい ◇美しい景観、静かで子どもが育てやすいと感じているのに、宅地や住む家がないアクセスも良いので、ベッドタウンとしての町でもよいのではないかと 	12
<p>医療</p> <ul style="list-style-type: none"> ◇医療費の補助などを高校生までしてほしい ◇町内の病院は小児科がなく、かかりつけ医に行ってみても、結局大分市内の病院にまわされる為、二度手間になってしまう ◇医療の充実が進まない高齢になって住み続ける事に難しさを感じる 	11
<p>情報発信</p> <ul style="list-style-type: none"> ◇観光 PR でインターネットなどをもっと活用すればいい ◇九重町には、地熱発電所などの自然エネルギーがあるので、それをもっと地区外に宣伝するほうがよい ◇九重町ケーブルについて、各家庭から 1000 円づつ徴収している割に、九重町の観光情報が数年前から変わらず、ほぼ同じ内容を繰り返し流しているだけで、まったく魅力を感じない 	10
<p>人口減少</p> <ul style="list-style-type: none"> ◇人口が年々減っています密度の濃い町づくりが望ましい ◇人口が減少していく将来、高齢化が進み大変な時代を向かえ、各自ができる事を進んで活動に参加していけるようにしたい ◇少子高齢化、人口減少の中でもみんなが協力して、明るい町づくりをしてもらいたい 	10
<p>コミュニティ</p> <ul style="list-style-type: none"> ◇地域の人達との交流が減少していき、近所付き合いも全くないという人も少なくないと思う ◇若者の新しい考えを受け入れられる町民にならなければ活性化は難しいと思う ◇みんな仲良く楽しい場でありたい 	10
<p>生活環境</p> <ul style="list-style-type: none"> ◇民家のすぐ側でゴミを燃やしたり、農薬を撒かれて困っている ◇ゴミの分別をもう少し厳しくしてもいいと思う ◇家庭でのゴミの分別も都会に比べるとルーズな様な気がする 	8
<p>空き家</p> <ul style="list-style-type: none"> ◇空家及び空地（山林）などが多く、登記がなく土地及び空家の活用ができないので、今後の活用できるようにしてほしい ◇空き家が多く見られ、朽ちていくのが非常に寂しい 	7
<p>子育て</p> <ul style="list-style-type: none"> ◇保育所が 2 ヶ所というのは選択肢があまりにも狭い ◇子育て支援等が充実していると思う 	7
<p>将来像</p> <ul style="list-style-type: none"> ◇九重町らしい将来のビジョンをしっかりと話し合い、明確に打ち出す事も大切だと思います ◇今はコロナで大変な時代になっていますが、未来を想像して今の子どもたちが九重町で、のびのびと生活できていることを願っている 	6

意見一覧		件数
ライフライン・水道		5
	<ul style="list-style-type: none"> ◇気温が低い日が続くと水が減り、断水になるので、そのことを考えて水資源の確保をしてほしい ◇私の住んでいる所には、町水道が引かれていないので、生活にかかせない水の確保をお願いしたい 	
公園		4
	<ul style="list-style-type: none"> ◇親水公園によくゴミが捨てられて、そのままの状態があるので、ゴミ箱を置くか持ち帰るようにしてほしい ◇九重に来て10年、子どもが遊ぶ場所、公園がないと感じた 	
教育		3
	<ul style="list-style-type: none"> ◇学校に行けない子供が学べる場、フリースクールを作ってほしい ◇高等教育機関や企業の誘致を推進する事が今後の課題だと思う 	
安全・安心		3
	<ul style="list-style-type: none"> ◇みんなが安心して暮らせる明るくて住み良い町づくりをお願いしたい 	
障がい者		3
	<ul style="list-style-type: none"> ◇町内観光地や旅館などで、障がい者の割引や案内板など（例えば、車イス・観光の割引）があると良いと思います 	
その他		14
	<ul style="list-style-type: none"> ◇インターネットのプロバイダの選択肢が少ないのがとても不便を感じる ◇素晴らしい計画ができる事、期待している ◇人のためになる事をしたい ◇このようなアンケートが、どのような形で進められ（進めようと）ているのか、回答の回収結果の提示を求めます ◇住民アンケートは難しく、悩みました ◇買い物する場所が少ないと思います。生活用品を買うときには必ず隣町まで行きます 	